

2002
2002

METINĖ ATASKAITA
ANNUAL REPORT

MEDICINOS BANKAS

MEDICINOS BANKAS

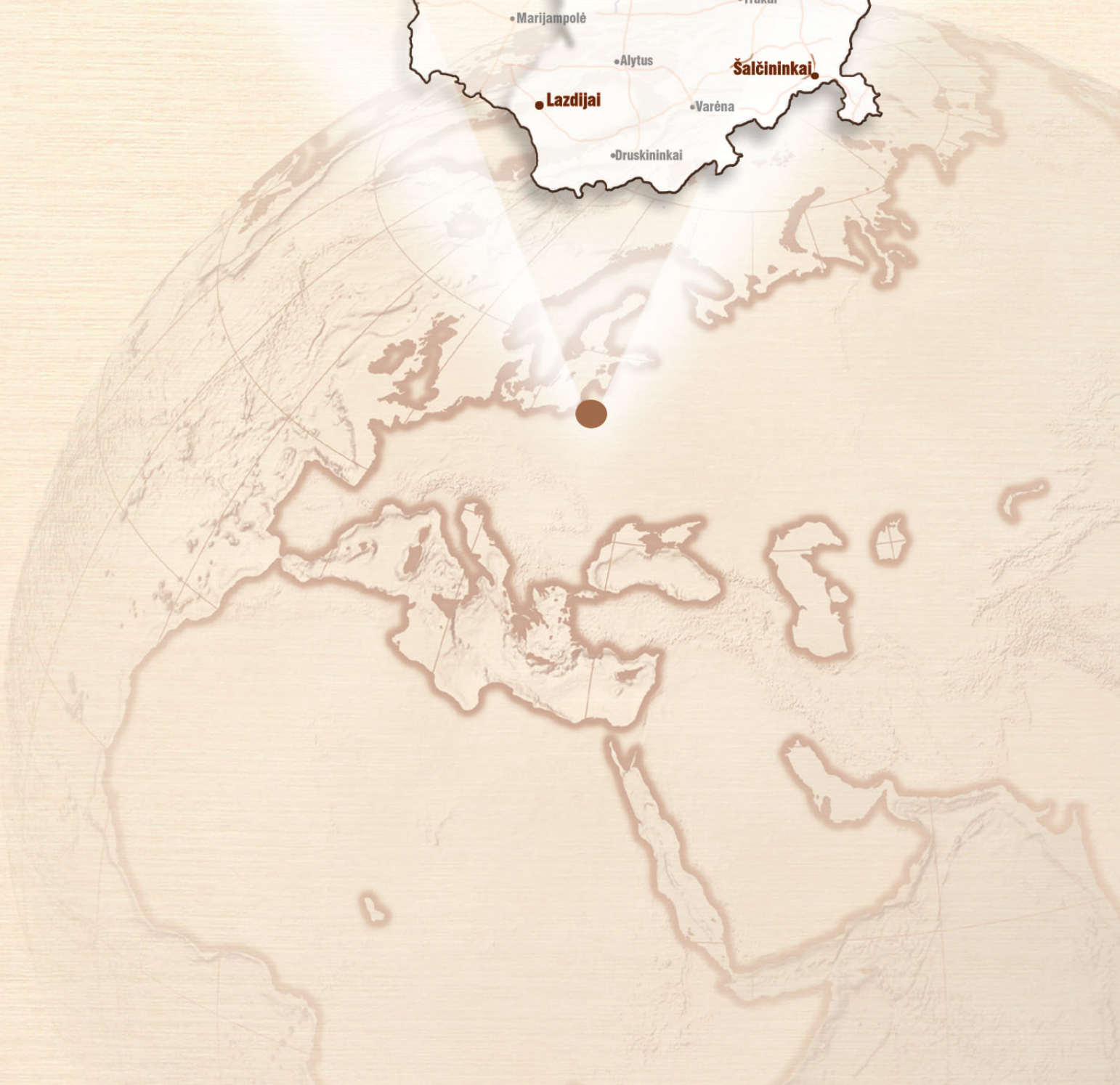
**METINĖ ATASKAITA
ANNUAL REPORT**

TURINYS

CONTENTS

**2002
2002**

VADOVYBĖ	3
MANAGEMENT	
BANKO VADOVŲ ATASKAITA	4
BANK'S MANAGEMENT REPORT	
NEPRIKLAUSOMO AUDITORIAUS IŠVADA	7
INDEPENDENT AUDITORS' REPORT	
FINANSINĖS ATASKAITOS:	
FINANCIAL STATEMENTS:	
PELNO (NUOSTOLIO) ATASKAITOS	8
STATEMENTS OF INCOME	
BALANSINĖS ATASKAITOS	12
BALANCE SHEETS	
NEBALANSINIAI ĮSIPAREIGOJIMAI	14
OFF-BALANCE SHEET ITEMS	
AKCININKŲ NUOSAVYBĖS POKYČIŲ ATASKAITOS	14
STATEMENTS OF CHANGES IN SHAREHOLDERS' EQUITY	
PINIGŲ SRAUTŲ ATASKAITOS	16
STATEMENTS OF CASH FLOWS	
FINANSINIŲ ATASKAITŲ PASTABOS	18
NOTES TO THE FINANCIAL STATEMENTS	
PAGRINDINIAI BANKAI KORESPONDENTAI	66
MAIN CORRESPONDENT BANKS	
ADRESAI	67
ADDRESS	





Tarybos pirmininkas
Chairman of the Council
Algirdas Apanavičius



Valdybos pirmininkas
Chairman of the Board
Kęstutis Olšauskas



Tarybos narė
Member of the Council
Sabina Repčėnkiė



Valdybos pirmininko pavaduotoja
Deputy Chairman of the Board
Ramutė Mulevičienė



Tarybos narė
Member of the Council
Aurėja Paškevičienė



Valdybos pirmininko pavaduotojas
Deputy Chairman of the Board
Jonas Andriulis



Tarybos narys
Member of the Council
Kęstutis Leonas Noreika



Valdybos narė
Member of the Board
Snieguolė Kudrevičienė



Vyr. buhalterė
Chief Accountant
Renata Grumbinienė

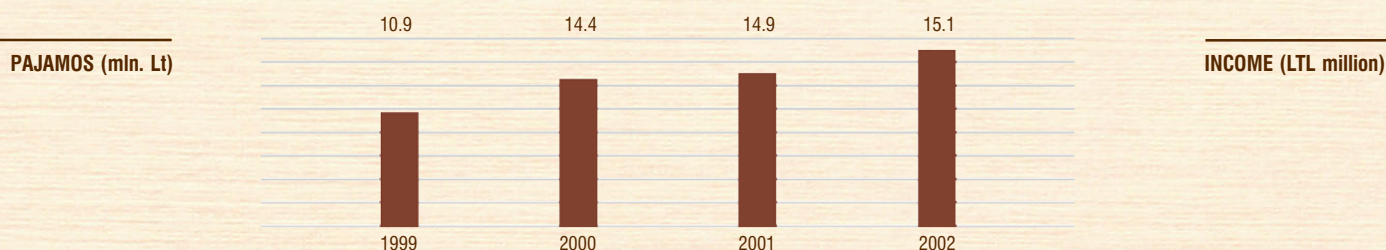


Valdybos narė
Member of the Board
Danutė Sagatavičienė

Akcininkams, klientams, partneriams ir kolegoms

2002 -ieji Medicinos bankui sėkmingos ir pelningos veiklos metai. Banko augimo tempai 7.4 % viršijo Lietuvos bankinės sistemos augimo tempus. Bankas efektyviai naudojo savo resursus, patirtį ir privalumus, augo klientų ir partnerių pasitikėjimas Banku.

2002 metų Banko veiklos rezultatas – 1.2 mln. litų grynojo pelno, t.y. 0.4 mln. litų daugiau negu buvo planuota. Bankas 2002 metais gavo 15.1 mln. litų pajamų, tai yra 1.7 % daugiau nei 2001 metais. Daugiausia Bankas gavo palūkanų pajamų. Lyginant su 2001 metais gautomis palūkanų pajamomis, tai 10.5 % mažiau, kadangi rinkoje sumažėjo paskolų ir skolos VP palūkanų normos. Palūkanų pajamų mažėjimą kompensavo išaugusios operacijų užsienio valiuta (30.2 %) ir paslaugų ir komisinių (14.3 %) pajamos. Šios pajamos kartu su palūkanų pajamomis sudarė 76.6 % visų Banko pajamų.



Aktyvi Finansų maklerio skyriaus veikla vertybinių popierių antrinėje rinkoje žymiai – 25.7 % - padidino Banko pajamas iš operacijų vertybiniais popieriais.

Banko išlaidos per 2002 metus padidėjo ir metų pabaigoje siekė 13.9 mln. litų. Didžiausią Banko išlaidų dalį sudarė operacinės išlaidos, palūkanų išlaidos ir išlaidos specialiesiems atidėjimams. Minėtos išlaidos sudarė 84.3 % visų Banko išlaidų.

Banko turtas per 2002 metus padidėjo 23.9 mln. litų arba 19.6 % ir metų pabaigoje siekė 145.5 mln. litų. Šalies bankų sistemos turtas per metus išaugo 12.2 %. Banko užimama rinkos dalis padidėjo nuo 0.79 % iki 0.84 %.

Dear shareholders, customers, partners and colleagues

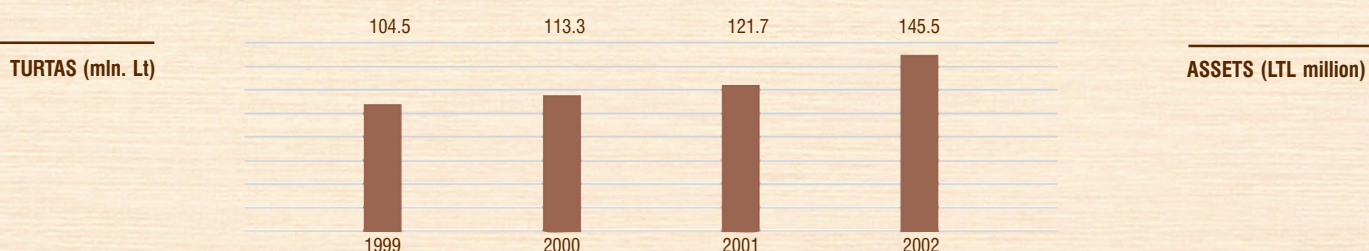
In 2002 UAB Medicinos Bankas activity was successful and profitable. The Bank continued its positive growth, which has exceeded the overall Lithuanian banking system growth by 7.4%. The Bank effectively used its resources, experience and advantages and confidence in the Bank increased.

In 2002 the Bank has earned LTL 1.2 million net profit or LTL 0.4 million more than was planned. In 2002 the Bank's income increased by 1.7% and was equal to LTL 15.1 million. The major part of the Bank's income comprised interest income. In comparison to 2001 interest income has decreased by 10.5% due to decrease in interest rates of loans and treasury bills. The decrease in interest income was compensated by an increase in income from foreign currency exchange (30.2%) and income from fees and commissions (14.3%). Such income (including interest income) amounted to 76.6% of total income.

The increased activity of the Brokerage department in the secondary securities market significantly increased (by 25.7%) the Bank's income from operations with securities.

In 2002 total expenses of the Bank increased and at the year-end amounted to LTL 13.9 million. The major part of total expenses comprised operating expenses, interest expense and specific provision expense. In 2002 these expenses amounted to 84.3% of total expenses.

During 2002 total assets of the Bank have increased by LTL 23.9 million or 19.6% and at the end of the year amounted to LTL 145.5 million. The Lithuanian banking system total assets have increased by 12.2%. The Bank's market share has increased from 0.79% to 0.84%.



Banko augimui didžiausią įtaką turėjo terminuotųjų indėlių ir lėšų iki pareikalavimo augimas. Ataskaitiniais metais Bankas sėkmingai bendradarbiavo su kitomis kredito įstaigomis. Per metus kredito įstaigų lėšos padidėjo 19.3 mln. litų. Indėliai Banke per 2002 metus padidėjo 19.2 %. Metų pabaigoje Bankas buvo sukaukęs 109.3 mln. litų klientų ir kredito įstaigų indėlių, iš jų – 82.3 mln. litų terminuotieji indėliai ir 27 mln. litų indėliai iki pareikalavimo. Per 2002 m. išaugo terminuotieji indėliai Banke ir metų pabaigoje sudarė 56.5 % visų Banko pasyvų (2001 m. terminuotieji indėliai sudarė 53.6 % visų Banko pasyvų). Gyventojų indėliai Banke metų pabaigoje siekė 40.8 mln. litų. Per metus jie išaugo 3.4 mln. litų arba 9.0 %, nors indėlių likučiai žymiai mažėjo dėl JAV dolerio kurso kritimo. 2002 m. sparčiau augo indėliai iki pareikalavimo.

The growth of the Bank was primarily caused by an increase in deposits. During 2002 the Bank has successfully cooperated with other credit institutions. During the year due to other banks and credit institutions increased by LTL 19.3 million. Deposits in the Bank during the year have increased by 19.2%. At 31 December 2002 the Bank has LTL 109.3 million of deposits of clients and credit institutions (LTL 82.3 million of term deposits and LTL 27 million of current deposits). The term deposits during the year have increased and at the year-end comprised 56.5% of total liabilities (2001: 53.6%). Deposits from public at year-end amounted to LTL 40.8 million. During the year they have increased by LTL 3.4 million or 9.0%, however the equivalent of deposits have decreased due a decrease in USD rate. During 2002 the pace of increase in term deposits was the highest.

GYVENTOJŲ INDĖLIAI
(mln. Lt)DEPOSITS FROM PUBLIC
(LTL million)

Banko akcinis kapitalas 2003 m. sausio 1 d. buvo 34.3 mln. litų (per 2002 metus nepakito). Akcininkų nuosavybė padidėjo nuo 27.4 mln. litų iki 32.5 mln. litų, tai yra 5.1 mln. litų arba 18.6 %.

As of 31 December 2002 the Bank's share capital amounted to LTL 34.3 million. Shareholders equity during 2002 has increased by LTL 5.1 million (or by 18.6%) from LTL 27.4 million to LTL 32.5 million.

Per 2002 metus Bankas vykdė visus Lietuvos banko nustatytus banko veiklos riziką ribojančius normatyvus. Likvidumo rodiklis metų pabaigoje buvo 44.5 % (normatyvas – ne mažiau 30 %). Kapitalo pakankamumo rodiklis metų pabaigoje buvo 28.29 % (normatyvas – ne mažiau 10 %). Per visus metus kapitalo pakankamumas buvo nemažesnis kaip 24.02 %. Bendra atviroji pozicija užsienio valiuta metų pabaigoje buvo 5.01 % (normatyvas – ne daugiau 30 %).

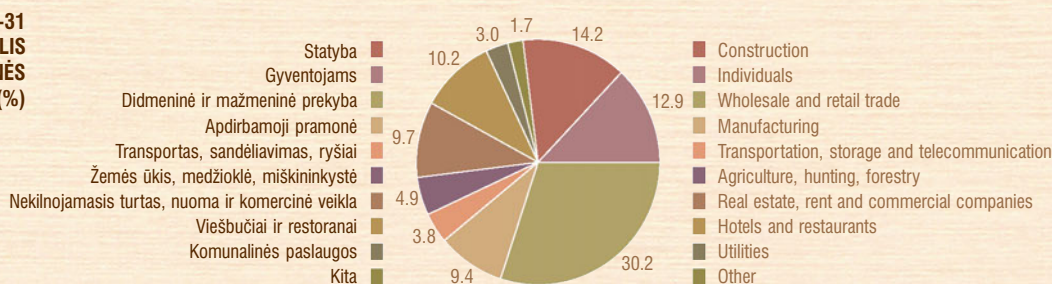
In 2002 the Bank was in compliance with all requirements set by the Bank of Lithuania. At the year end the liquidity ratio was equal to 44.5% (requirement - more than 30%). At the year end the capital adequacy ratio was 28.29% (requirement - more than 10%). During 2002 the minimum capital adequacy ratio was 24.02%. At the year end the overall open foreign currency position was 5.01% (requirement - not more than 30%).

2002 metais Bankas ypatingą dėmesį skyrė esamiems klientams ir sėkmingai dirbo pritraukdamas naujus klientus. Per metus klientų, turinčių sąskaitas Banke, skaičius padidėjo 23.78 %. Pagrindiniai Banko klientais išliko smulkios ir vidutinės įmonės bei fiziniai asmenys. Klientų skaičių papildo vis daugiau stambių Lietuvos įmonių.

In 2002 the Bank was successful in attracting the new deposits. During the year the number of clients who have accounts in the Bank has increased by 23.78%. The main clients of the bank were small and medium-sized enterprises and private individuals, however the number of big companies also increased.

2002 metais sparčiai augo klientų kreditavimo apimtys. Palūkanų pajamos už suteiktus kreditus sudarė didžiausią dalį visų Banko pajamų. Ataskaitinio laikotarpio pabaigoje Bankas buvo suteikęs paskolų ir iš klientų nupirkęs vekselių už 72.9 mln. litų. Palyginus su 2001 m. kreditų portfelis išaugo 46.9 %. Klientams suteiktos ilgalaikės paskolos paskolų portfelio struktūroje ir toliau didėjo: 2002 metų pabaigoje jos sudarė 55.4 % paskolų portfelio, tuo tarpu 2001 metų pabaigoje – 50.8 % viso paskolų portfelio. Didžioji paskolų dalis išduota privačioms (statybinėms, prekybinėms ir paslaugų) įmonėms.

During 2002 granting of credits was dominating among other services and generated the major part of total income. At the end of 2002 the net loans granted and bills of exchange acquired amounted to LTL 72.9 million. In comparison to 2001 the loan portfolio has increased by 46.9%. Long-term loans have increased and at the year-end comprised approximately 55.4% (2001: 50.8%) of total loans portfolio. The main part of loans was granted to finance construction, service and trading companies.

2002-12-31
PASKOLŲ PORTFELIS
PAGAL EKONOMINĖS
VEIKLOS RŪŠIS (%)31 12 2002
LOANS PORTFOLIO
BY INDUSTRIES AND
SECTORS (%)

Praėjusiais metais Bankas aktyviai dirbo plėsdamas bendradarbiavimą su Lietuvos ir užsienio bankais, finansinėmis organizacijomis. Metų pabaigoje Bankas turėjo 28 korespondentines sąskaitas užsienio bankuose, o tai leido operatyviai ir patikimai aptarnauti banko klientus, vykdant tarptautines atsiskaitymo bei valiutos keitimo operacijas.

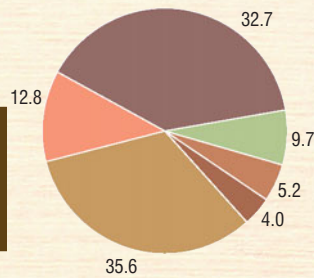
During the year the Bank has increased collaboration with Lithuanian and foreign banks and other financial institutions. At the end of the year the Bank had 28 correspondent accounts in foreign banks. The current network of correspondent banks enabled the Bank to quickly and reliably provide services to its clients by performing international settlements and currency exchange operations.

Bankas turi šešis filialus, dukterinę bendrovę UAB "Medicinos banko lizingas" bei 4 klientų aptarnavimo skyrius. 2002 metais Banko filialų tinklas kito nežymiai. Metų viduryje Banko Kupiškio filialas buvo reorganizuotas į klientų aptarnavimo centro Kupiškio klientų aptarnavimo skyrių. Uždarytas Klaipėdos filialo Perkėlos klientų aptarnavimo skyrius. Aktyviausiai dirba filialai Vilniuje, Kaune ir Klaipėdoje.

Currently, the Bank has 6 branches, one subsidiary UAB Medicinos Banko Lizingas and 4 client service divisions. During 2002 the Bank's Kupiškis branch was reorganized to Client Service Center's Kipuškis client service division. The Klaipėdos branch's Perkėlos client service division was closed. It is worth mentioning that Vilnius, Kaunas and Klaipėda branches were working very actively.

2002-12-31
LIZINGO PORTFELIS PAGAL
TURTO RŪŠIS (%)

32.7	Nekilnojamasis turtas
9.7	Parduotuvių ir biuro įranga
5.2	Lengvieji automobiliai ir mikroautobusai
4.0	Medicinos įranga
35.6	Vilkikai ir puspriekabės
12.8	Gamybinė įranga



31 12 2002
LEASE PORTFOLIO BY
TYPE OF ASSET (%)

32.7	Real estate
9.7	Shop and office equipment
5.2	Cars and mini-vans
4.0	Medical equipment
35.6	Trucks
12.8	Manufacturing equipment

Dukterinės bendrovės UAB "Medicinos banko lizingas" turtas per metus padidėjo 29.4 % ir metų pabaigoje siekė 23 mln. litų. Tame tarpe išperkamosios nuomos portfelis per 2002 metus padidėjo 62.1 % ir siekė 10.7 mln. litų. 2002 m. gruodžio 31 d. lizingo investicijų portfelį sudarė: vilkikai ir puspriekabės apie 35.6 %, nekilnojamasis turtas – 32.7 %, gamybiniai įrengimai – 12.8 %, lengvieji automobiliai ir mikroautobusai – 5.2 %, medicinos įranga – 4.0 %, parduotuvių ir biuro įranga – 9.7 % viso lizingo portfelio. Vidutinis išperkamosios nuomos sutarties laikotarpis – 4 metai.

2002 metais toliau buvo tobulinama Banko informacinė sistema. Tai leido supaprastinti informacijos valdymą, mažinti riziką ir gerinti paslaugų kokybę.

Banko veiklos 2003 metais pagrindinės gairės: nuosaikus augimas, pelninga ir stabili veikla, efektyvus klientų aptarnavimas, Lietuvos ūkio integracijos į Europos Sąjungą faktorių įvertinimas.

During 2002 UAB Medicinos Banko Lizingas total assets have increased by 29.4% and at the year-end amounted to LTL 23 million, while the leasing portfolio has increased by 62.1% and amounted to LTL 10.7 million. As of 31 December 2002 the structure of the lease portfolio was as follows: trucks – 35.6%, real estate – 32.7%, manufacturing equipment – 12.8%, cars and mini-vans – 5.2%, medical equipment – 4.0%, shop and office equipment – 9.7%. The average term of finance leases entered into is 4 years.

During 2002 the information systems were improving. This let to simplify the management of information as well as to decrease the risk and to increase the quality of service provided to clients.

In 2003 the Bank's main guidelines are: profitable and stable activity, the effective service of clients and evaluation of factors of Lithuanian economy's integration into European Union.

Tarybos pirmininkas
Chairman of the Council
Algirdas Apanavičius

Valdybos pirmininkas
Chairman of the Board
Kęstutis Olšauskas

Deloitte & Touche
Aludarių 2
2001 Vilnius
Lithuania

Tel. (370) 5 2497425
Fax: (370) 5 2126844
www.deloitteCE.com

**Deloitte
& Touche**

UAB Medicinos bankas akcininkams:

Mes atlikome UAB Medicinos bankas (toliau - "Bankas") 2002 m. ir 2001 m. gruodžio 31 d. balansinių ataskaitų bei Banko ir dukterinės įmonės (toliau - "Grupė") 2002 m. ir 2001 m. gruodžio 31 d. konsoliduotų balansinių ataskaitų ir su jomis susijusių tada pasibaigusiu metų pelno (nuostolio), pinigų srautų ir akcininkų nuosavybės pokyčių ataskaitų auditus. Už šias finansines ataskaitas atsako Grupės vadovybė. Mūsų pareiga – pareikšti nuomonę apie šias finansines ataskaitas, remiantis atliktais auditais.

Mes atlikome auditus pagal Lietuvos nacionalinius bei Tarptautinius audito standartus. Šie standartai reikalauja, kad auditas būtų planuojamas ir vykdomas taip, kad būtų surinkta pakankamai įrodymų, kurie auditorius įtikintų, jog finansinėse ataskaitose nėra jokių reikšmingų netikslumų. Atliekant auditą pasirinktinai tikrinami dokumentai, įrodantys finansinėse ataskaitose pateiktų sumų bei priedų prie finansinių ataskaitų teisingumą. Auditas taip pat įvertina taikytus apskaitos principus, svarbius vadovybės sprendimus ir bendrąją finansinę atskaitomybę. Manome, kad atlikti auditai yra pakankamas pagrindas nuomonei pareikšti.

Mūsų nuomone, aukščiau paminėtos finansinės ataskaitos visais reikšmingais atžvilgiais teisingai atspindi Banko ir Grupės 2002 m. ir 2001 m. gruodžio 31 d. finansinę padėtį bei tada pasibaigusiu metų veiklos rezultatus, pinigų srautus ir akcininkų nuosavybės pokyčius pagal Tarptautinius finansinės atskaitomybės standartus.

To the shareholders of UAB Medicinos Bankas:

We have audited the accompanying balance sheets of UAB Medicinos Bankas ("the Bank") and the consolidated balance sheets of the Bank and subsidiary ("the Group") as of 31 December 2002 and 2001 and the related statements of income, cash flows and changes in shareholders' equity for the year then ended. These financial statements are the responsibility of the Group's management. Our responsibility is to express an opinion on these financial statements based on our audits.

We conducted our audits in accordance with Lithuanian National and International Standards on Auditing. Those standards require that we plan and perform the audit to obtain reasonable assurance about whether the financial statements are free of material misstatement. An audit includes examining, on a test basis, evidence supporting the amounts and disclosures in the financial statements. An audit also includes assessing the accounting principles used and significant estimates made by management, as well as evaluating the overall financial statement presentation. We believe that our audits provide a reasonable basis for our opinion.

In our opinion the financial statements referred to above present fairly, in all material respects, the financial position of the Bank and the Group as of 31 December 2002 and 2001, and the results of their operations cash flows and changes in shareholders' equity for the years then ended in accordance with International Financial Reporting Standards.

Deloitte & Touche
Vilnius, Lietuva
2003 m. vasario 19 d.

Deloitte & Touche

Deloitte & Touche
Vilnius, Lithuania
19 February 2003

Auditorė Lina Drakšienė
Auditoriaus pažymėjimas Nr. 000062

L. Drakšienė

Certified auditor Lina Drakšienė
Auditor's Certificate No. 000062

Grupė			Bankas	
2002	2001	Pastaba	2002	2001
LTL'000	LTL'000		LTL'000	LTL'000
		Palūkanų pajamos		
487	873	už paskolas kredito įstaigoms ir finansų institucijoms bei lėšas kredito įstaigose	1,071	1,595
3,252	4,937	už kitas paskolas	3,252	4,937
-	-	už subordinuotąsias paskolas	-	-
1,183	607	už įsigytus skolos vertybinius popierius	1,183	607
2,374	1,573	kitos palūkanų ir joms prilygstančios pajamos	1,494	682
7,296	7,990	20	7,000	7,821
		Palūkanų išlaidos		
423	192	už įsipareigojimus kredito įstaigoms ir finansų institucijoms bei kredito įstaigų lėšas	423	192
2,318	2,912	už indėlius ir kitas gražintinas lėšas	2,318	2,912
-	-	už subordinuotas paskolas	-	-
-	-	už išleistus skolos vertybinius popierius	-	-
-	-	kitos palūkanų išlaidos	-	-
2,741	3,104		2,741	3,104
4,555	4,886	Grynosios palūkanų pajamos	4,259	4,717
		Išlaidos atidėjimams		
2,173	1,827	specialieji atidėjimai paskoloms ir palūkanoms	2,173	1,827
-	-	specialieji atidėjimai garantijoms	-	-
(529)	(162)	atidėjimai bendrai paskolų portfelio rizikai	(529)	(162)
1,644	1,665	33	1,644	1,665
2,911	3,221	Grynosios palūkanų pajamos atėmus atidėjimus	2,615	3,052
1,482	1,311	Paslaugų ir komisinių pajamos	1,317	1,152
141	143	Paslaugų ir komisinių išlaidos	141	143
4,252	4,389	Grynosios palūkanų ir paslaugų bei komisinių pajamos	3,791	4,061
		Pajamos už nuosavybės vertybinius popierius		
-	-	pelnas (nuostolis) iš investicijų,		
23	58	apskaičytų taikant nuosavybės metodą	16	8
23	58	kitos investicijos į nuosavybės vertybinius popierius	23	40
			39	48
		Pelnas iš operacijų užsienio valiuta		
3,290	2,549	realizuotas pelnas	3,294	2,525
(35)	(19)	nerealizuotas nuostolis	(34)	(19)
3,255	2,530		3,260	2,506
		Pelnas iš operacijų vertybiniais popieriais ir finansiniais instrumentais		
808	981	realizuotas pelnas	808	981
238	(149)	nerealizuotas nuostolis	238	(149)
1,046	832		1,046	832
8,576	7,809	Pagrindinės veiklos rezultatas	8,136	7,447

(Tęsinys kitame puslapyje)

The Group			The Bank	
2002	2001	Notes	2002	2001
LTL'000	LTL'000		LTL'000	LTL'000
		Interest income		
487	873	on loans to credit and financial institutions	1,071	1,595
3,252	4,937	and placements with credit institutions	3,252	4,937
-	-	on other loans	-	-
1,183	607	on subordinated loans	1,183	607
2,374	1,573	on debt securities acquired	1,494	682
7,296	7,990	other interest and related income	7,000	7,821
		Interest expense		
423	192	on liabilities to credit and financial institutions	423	192
2,318	2,912	and amounts due to financial institutions	2,318	2,912
-	-	on deposits and other repayable funds	-	-
-	-	on subordinated loans	-	-
-	-	on debt securities issued	-	-
-	-	other interest expense	-	-
2,741	3,104		2,741	3,104
4,555	4,886	Net interest income	4,259	4,717
		Provision expense		
2,173	1,827	Specific provisions for loans	2,173	1,827
-	-	and accrued interest	-	-
(529)	(162)	Specific provisions for executed guarantees	(529)	(162)
1,644	1,665	Specific provisions for the loan portfolio	1,644	1,665
2,911	3,221	Net interest income after provision	2,615	3,052
1,482	1,311	Service fees and commission income	1,317	1,152
141	143	Service fees and commission expense	141	143
4,252	4,389	Net interest, service fees and commission income	3,791	4,061
		Income from equity securities		
-	-	Gain on investments accounted	16	8
23	58	under the equity method	23	40
23	58	Gain on other equity investments	39	48
		Gain from operations in foreign currencies		
3,290	2,549	Realized gain	3,294	2,525
(35)	(19)	Unrealized loss	(34)	(19)
3,255	2,530		3,260	2,506
		Gain from operations with securities and financial instruments		
808	981	Realized gain	808	981
238	(149)	Unrealized gain (loss)	238	(149)
1,046	832		1,046	832
8,576	7,809	Income from operations	8,136	7,447

(Continued)

Grupė			Bankas		
2002	2001	Pastaba	2002	2001	
LTL'000	LTL'000		LTL'000	LTL'000	
2,801	2,278	Kitos banko pajamos	34	2,445	1,981
		Operacinės išlaidos			
4,946	4,633	atlyginimų, socialinio draudimo ir kitos,		4,620	4,331
31	28	su darbo apmokėjimu susijusios išlaidos	28	30	28
425	780	kvalifikacijos kėlimo ir komandiruočių išlaidos		508	752
534	469	pastatų nuoma ir eksploatacija		503	444
299	172	transportas, pašto ir ryšių paslaugų išlaidos		275	157
712	592	reklama, marketingas		621	499
		kitos operacinės išlaidos			
6,947	6,674		6,557	6,211	
1,332	919	Kitos banko išlaidos	35	1,133	829
882	784	Nusidėvėjimas ir amortizacija		710	678
		Išlaidos kitiems atidėjimams			
948	676	atidėjimai kitiems abejotiniams aktyvams	10, 33	915	676
25	(31)	atidėjimai kitiems nebalansiniams			
		įsipareigojimams	11, 33	25	(31)
973	645		940	645	
1,243	1,065	Banko įprastinės veiklos rezultatas		1,241	1,065
-	520	Neįprastinės ir nebūdingos veiklos rezultatas	38	-	520
1,243	1,585	Pelnas iki mokesčių		1,241	1,585
8	-	Pelno mokesčiai	31, 32	-	-
12	-	Atidėti mokesčiai	31, 32	22	-
-	-	Mažumos dalis		-	-
1,223	1,585	Grynasis metų pelnas		1,219	1,585
17.80	25.16	Grynasis pelnas, tenkantis vienai akcijai (litais)		17.75	25.16

(Pabaiga)

Pridedamos pastabos yra sudėtinė šių finansinių ataskaitų dalis.

Finansines ataskaitas patvirtino Banko valdyba 2003 m. vasario 19 d. Valdybos vardu jas pasirašė:

 Kęstutis Olšauskas
Valdybos pirmininkas



 Renata Grumbinienė
Vyr. buhalterė



The Group			The Bank		
2002	2001	Notes	2002	2001	
LTL'000	LTL'000		LTL'000	LTL'000	
2,801	2,278	Other banking income	34	2,445	1,981
		Operating expenses			
4,946	4,633	Salaries, social security and other related expenses	28	4,620	4,331
31	28	Training and business trips expense		30	28
425	780	Rent and premises maintenance		508	752
534	469	Transportation and communication expense		503	444
299	172	Advertising and marketing expense		275	157
712	592	Other administrative expense		621	499
6,947	6,674			6,557	6,211
1,332	919	Other banking expense	35	1,133	829
882	784	Depreciation and amortization expense		710	678
		Other specific provisions			
948	676	Provisions for doubtful assets	10, 33	915	676
25	(31)	Provisions for off-balance sheet items	11, 33	25	(31)
973	645			940	645
1,243	1,065	Operating result		1,241	1,065
-	520	Extraordinary gain	38	-	520
1,243	1,585	Net income before income tax		1,241	1,585
8	-	Income tax	31, 32	-	-
12	-	Deferred taxes	31, 32	22	-
-	-	Minority interest		-	-
1,223	1,585	Net result for the year		1,219	1,585
17.80	25.16	Basic Earnings per Share (in LTL)		17.75	25.16

(Completed)

The accompanying notes are an integral part of these financial statements.

The financial statements were approved by the Board of the Bank on 19 February 2003 and signed on its behalf by:

Kęstutis Olšauskas
Chairman of the Board



Renata Grumbiniene
Chief Accountant



Grupė			Bankas	
2002	2001	Pastaba	2002	2001
LTL'000	LTL'000		LTL'000	LTL'000
5,799	3,764	Turtas		
5,661	6,688	Pinigai, taurieji metalai ir kitos vertybės	5,794	3,762
		Lėšos Lietuvos banke	1 5,661	6,688
27,250	35,769	Lėšos bankuose ir kitose kredito		
25,004	33,509	bei finansų institucijose	2 44,293	47,777
2,246	2,260	indėliai	25,004	33,509
-	-	atpirkimo sandoriai	2,246	2,260
		paskolos	17,043	12,008
-	2,272	Iždo trumpalaikiai vertybiniai popieriai	6 -	2,272
43,191	28,195	Suteiktos paskolos	3, 4 43,191	28,195
9,671	6,143	Finansinė išperkamoji nuoma	5 -	-
-	-	Vyriausybės vertybiniai popieriai		
		bankams restruktūrizuoti	-	-
29,613	16,027	Investicijos į skolos vertybinius popierius	6 29,613	16,027
-	-	Pretenzijos dėl išvestinių finansinių priemonių sutarčių	-	-
		Investicijos į nuosavybės		
2,586	2,477	vertybinius popierius	7 7,072	6,947
-	-	investicijos, apskaitytos taikant		
		nuosavybės metodą	4,686	4,670
870	45	Ilgalaikis nematerialus turtas(atėmus amortizaciją)	8 870	45
15,443	13,839	Ilgalaikis materialusis turtas (atėmus nusidėvėjimą)	9 6,973	6,813
12,498	11,192	pastatai ir kitas nekilnojamas turtas	5,289	5,057
770	818	transporto priemonės	574	555
2,175	1,829	biuro įranga ir kt.	1,110	1,201
600	592	Sukauptos pajamos ir ateinančio laikotarpio sąnaudos	10 544	528
5,118	6,333	Kitas turtas	10 1,545	2,625
-	-	Pavestas valdyti turtas	12 -	-
145,802	122,144	Turtas iš viso	145,556	121,679
		Įsipareigojimai		
-	-	Įsiskolinimai centriniam bankams	-	-
23,356	3,950	Įsiskolinimai bankams ir kitoms	13 22,803	3,532
22,756	3,350	kredito bei finansų institucijoms	22,803	3,532
-	-	indėliai	-	-
600	600	atpirkimo sandoriai	-	-
86,026	88,168	paskolos	14 86,026	88,168
-	-	Indėliai ir akredityvai		
		Įsipareigojimai dėl išvestinių		
		finansinių premonių sutarčių	-	-
534	-	Specialieji ir skolinimosi fondai	15 534	-
-	-	Išleisti skolų vertybiniai popieriai	16 -	-
		Sukauptos sąnaudos ir ateinančio		
859	643	laikotarpio pajamos	736	614
-	-	Subordinuotos paskolos	17 -	-
2,526	2,006	Kiti įsipareigojimai	17 2,960	1,988
-	-	Įsipareigojimai dėl pavesto valdyti turto	12 -	-
113,301	94,767	Iš viso įsipareigojimų	113,059	94,302
		Akcininkų nuosavybė		
34,347	34,347	Įregistruotas akcinis kapitalas	34,347	34,347
-	-	(Supirktos nuosavos akcijos)	-	-
-	-	Emisinis skirtumas	-	-
3,420	3,420	Ilgalaikio turto perkainojimo rezervas	2,098	2,098
-	-	Finansinio turto perkainojimo rezervas	-	-
(6,489)	(11,975)	Nepaskirstytas pelnas (nuostolis)	(5,167)	(10,653)
1,223	1,585	Einamųjų finansinių metų pelnas	1,219	1,585
-	-	Kiti kapitalai ir rezervai	-	-
32,501	27,377	Iš viso akcininkų nuosavybė	32,497	27,377
-	-	Mažumos dalis	-	-
145,802	122,144	Iš viso įsipareigojimų ir akcininkų nuosavybės	145,556	121,679

Pridedamos pastabos yra sudėtinė šių finansinių ataskaitų dalis.

Finansines ataskaitas patvirtino Banko valdyba 2003 m. vasario 19 d. Valdybos vardu jas pasirašė:

Kęstutis Olšauskas
Valdybos pirmininkas



Renata Grumbinienė
Vyr. buhalterė



The Group			The Bank	
2002	2001	Notes	2002	2001
LTL'000	LTL'000		LTL'000	LTL'000
Assets				
5,799	3,764		5,794	3,762
5,661	6,688		5,661	6,688
Placements with the Bank of Lithuania				
Due from banks and other credit and financial institutions				
27,250	35,769	2	44,293	47,777
25,004	33,509		25,004	33,509
2,246	2,260		2,246	2,260
-	-		17,043	12,008
repurchase agreements loans				
-	2,272	6	-	2,272
43,191	28,195	3, 4	43,191	28,195
9,671	6,143	5	-	-
-	-		-	-
29,613	16,027	6	29,613	16,027
-	-		-	-
2,586	2,477	7	7,072	6,947
Short-term treasury bills				
Loans to customers				
Financial lease receivables				
Securities for bank restructuring				
Debt securities				
Financial claims under derivative agreements				
Equity investments				
Investments accounted for under the equity method				
-	-		4,686	4,670
870	45	8	870	45
Intangible fixed assets (less amortization)				
15,443	13,839	9	6,973	6,813
12,498	11,192		5,289	5,057
770	818		574	555
2,175	1,829		1,110	1,201
Tangible fixed assets (less depreciation)				
buildings and other real estate				
vehicles				
office equipment, etc.				
600	592	10	544	528
Accrued income and deferred expenses				
5,118	6,333	10	1,545	2,625
-	-	12	-	-
Other assets				
Assets under management				
145,802	122,144		145,556	121,679
Total assets				
Liabilities				
-	-		-	-
Due to central banks				
23,356	3,950	13	22,803	3,532
22,756	3,350		22,803	3,532
-	-		-	-
600	600		-	-
86,026	88,168	14	86,026	88,168
-	-		-	-
534	-	15	534	-
-	-	16	-	-
859	643		736	614
-	-	17	-	-
2,526	2,006	17	2,960	1,988
-	-	12	-	-
Deposits and letters of credit				
Commitments under derivative agreements				
Special and lending funds				
Debt securities issued				
Accrued expenses and deferred income				
Subordinated loans				
Other liabilities				
Liabilities for assets on management				
113,301	94,767		113,059	94,302
Total liabilities				
Shareholders' equity				
34,347	34,347		34,347	34,347
-	-		-	-
-	-		-	-
3,420	3,420		2,098	2,098
-	-		-	-
(6,489)	(11,975)		(5,167)	(10,653)
1,223	1,585		1,219	1,585
-	-		-	-
32,501	27,377		32,497	27,377
Registered share capital				
(Treasury shares)				
Share premium				
Fixed assets revaluation reserve				
Financial assets revaluation reserve				
Accumulated deficit				
Current year result				
Other capital and reserves				
-	-		-	-
Total shareholders' equity				
Minority interest				
145,802	122,144		145,556	121,679
Total liabilities and shareholders' equity				

The accompanying notes are an integral part of these financial statements.

The financial statements were approved by the Board of the Bank on 19 February 2003 and signed on its behalf by:

Kęstutis Olšauskas
Chairman of the Board



Renata Grumbiniė
Chief Accountant



Grupė			Bankas		
2002	2001	Pastaba	2002	2001	
LTL'000	LTL'000		LTL'000	LTL'000	
345	1,990	Nebalansiniai įsipareigojimai			
-	-	Suteiktos garantijos ir laidavimai	36	345	1,990
3,118	2,575	Įsipareigojimai išleisti akredityvus	36	-	-
-	-	Neatšaukiami kreditavimo įsipareigojimai		3,118	2,575
-	-	Kiti nebalansiniai banko įsipareigojimai	19	-	-
-	-	Išvestinės finansinės priemonės	19	-	-
-	-	Palūkanų normos sutartys			
-	-	gautinos sumos (pretenzijos)		-	-
-	-	mokėtinos sumos (įsipareigojimai)		-	-
428	500	Valiutos pirkimo ir pardavimo sutartys			
(430)	(500)	valiutos pirkimo sutartys (pretenzijos)		428	500
		valiutos pardavimo sutartys (įsipareigojimai)		(430)	(500)

Pridedamos pastabos yra sudėtinė šių finansinių ataskaitų dalis.

AKCININKŲ NUOSAVYBĖS POKYČIŲ ATASKAITA

Grupė			Bankas		
Įregistruotas akcinis kapitalas LTL'000	Perkai- nojimo rezervas LTL'000	Nepaskirs- tytas pelnas (nuostolis) LTL'000	Įregistruotas akcinis kapitalas LTL'000	Perkai- nojimo rezervas LTL'000	Nepaskirstytas pelnas (nuostolis) LTL'000
26,147	3,420	(11,975)	26,147	3,420	(11,975)
8,200	-	-	8,200	-	-
-	-	-	-	(1,322)	1,322
-	-	1,585	-	-	1,585
34,347	3,420	(10,390)	34,347	2,098	(9,068)
-	-	3,901	-	-	3,901
-	-	1,223	-	-	1,219
34,347	3,420	(5,266)	34,347	2,098	(3,948)

Akcininkų nuosavybė	2002 m. gruodžio 31 d.		2001 m. gruodžio 31 d.		Padidėjimas arba (sumažėjimas)	
	Bankas LTL'000	Grupė LTL'000	Bankas LTL'000	Grupė LTL'000	Bankas LTL'000	Grupė LTL'000
Įregistruotas akcinis kapitalas (Supirktos nuosavos akcijos)	34,347	34,347	34,347	34,347	-	-
Emisinis skirtumas	-	-	-	-	-	-
Atsargos kapitalas	-	-	-	-	-	-
Praėjusių metų nepaskirstytas pelnas (nuostolis)	(9,068)	(10,390)	(10,653)	(11,975)	1,585	1,585
Bendrosios paskirties paskolų rezervai	-	-	-	-	-	-
Kiti bendrosios paskirties rezervai	-	-	-	-	-	-
Ilgalaikio turto perkainojimo rezervai	2,098	3,420	2,098	3,420	-	-
Finansinio turto perkainojimo rezervas	-	-	-	-	-	-
Apribotas (skirstomasis) pelnas	-	-	-	-	-	-
Akcininkų įnašai nuostoliams dengti	3,901	3,901	-	-	3,901	3,901
Grynasis pelnas	1,219	1,223	1,585	1,585	(366)	(362)
Akcininkų nuosavybė iš viso	32,497	32,501	27,377	27,377	5,120	5,124

Pridedamos pastabos yra sudėtinė šių finansinių ataskaitų dalis.

Finansines ataskaitas patvirtino Banko valdyba 2003 m. vasario 19 d. Valdybos vardu jas pasirašė:

Kęstutis Olšauskas
Valdybos pirmininkas



Renata Grumbinienė
Vyr. buhalterė



The Group			The Bank	
2002	2001	Notes	2002	2001
LTL'000	LTL'000		LTL'000	LTL'000
		Off balance sheet items		
345	1,990	Guarantees and warranties	36 345	1,990
-	-	Commitments to issue letters of credit	36 -	-
3,118	2,575	Irrevocable lending commitments	3,118	2,575
-	-	Other commitments	19 -	-
-	-	Financial derivatives	19 -	-
		Interest rate agreements		
-	-	Accounts receivables (claims)	-	-
-	-	Accounts payable (liabilities)	-	-
		Currency purchase/sales agreements		
428	500	Currency purchase agreements (claims)	428	500
(430)	(500)	Currency sales agreements (liabilities)	(430)	(500)

The accompanying notes are an integral part of these financial statements.

STATEMENTS OF CHANGES IN SHAREHOLDERS' EQUITY

The Group				The Bank		
Registered share capital	Revaluation reserve	Retained earnings (deficit)		Registered share capital	Revaluation reserve	Retained earnings (deficit)
LTL'000	LTL'000	LTL'000		LTL'000	LTL'000	LTL'000
26,147	3,420	(11,975)	31 December 2000	26,147	3,420	(11,975)
8,200	-	-	Issue of shares	8,200	-	-
-	-	-	Decrease in revaluation reserve	-	(1,322)	1,322
-	-	1,585	Net income for the year	-	-	1,585
34,347	3,420	(10,390)	31 December 2001	34,347	2,098	(9,068)
-	-	3,901	Shareholders contribution to cover accumulated losses	-	-	3,901
-	-	1,223	Net income for the year	-	-	1,219
34,347	3,420	(5,266)	31 December 2002	34,347	2,098	(3,948)

Shareholders' equity	31 December 2002		31 December 2001		Increase or (decrease)	
	The Bank	The Group	The Bank	The Group	The Bank	The Group
	LTL'000	LTL'000	LTL'000	LTL'000	LTL'000	LTL'000
Registered share capital	34,347	34,347	34,347	34,347	-	-
(Treasury shares)	-	-	-	-	-	-
Share premium	-	-	-	-	-	-
Reserve capital	-	-	-	-	-	-
Accumulated deficit	(9,068)	(10,390)	(10,653)	(11,975)	1,585	1,585
General provision for loan losses	-	-	-	-	-	-
Other general reserves	-	-	-	-	-	-
Fixed assets revaluation reserve	2,098	3,420	2,098	3,420	-	-
Financial assets revaluation reserve	-	-	-	-	-	-
Restricted (distributable) profit	-	-	-	-	-	-
Shareholders contribution to cover accumulated losses	3,901	3,901	-	-	3,901	3,901
Result for the year	1,219	1,223	1,585	1,585	(366)	(362)
Total shareholders' equity	32,497	32,501	27,377	27,377	5,120	5,124

The accompanying notes are an integral part of these financial statements.

The financial statements were approved by the Board of the Bank on 19 February 2003 and signed on its behalf by:

Kęstutis Olšauskas
Chairman of the Board



Renata Grumbiniė
Chief Accountant



Grupė		Bankas	
2002	2001	2002	2001
LTL'000	LTL'000	LTL'000	LTL'000
6,174 (2,709)	7,406 (2,967)	5,886 (2,709)	7,237 (2,967)
1,349	212	1,349	212
3,255	2,530	3,260	2,506
831	1,039		
1,341 (4,945)	1,168 (4,618)	847 1,176	1,029 1,009
(1,924)	(413)	(4,624)	(4,314)
		(2,019)	(459)
3,372	4,357	3,166	4,253
(597)	938	(597)	938
14	(2,260)	(5,020)	(5,950)
(16,631)	5,874	(16,631)	5,874
(109)	83	113	(2,476)
(3,061)	(3,410)	349	(1,682)
(20,384)	1,225	(21,786)	(3,296)
19,406	(19,027)	19,271	(18,925)
(2,142)	25,037	(2,142)	25,037
1,214	(8,006)	1,575	(7,596)
18,478	(1,996)	18,704	(1,484)
1,466	3,586	84	(527)
(2)	-	-	-
1,464	3,586	84	(527)
(3,310)	(2,129)	(1,695)	1,986
(11,289)	(11,789)	(11,527)	(11,789)
23	39	23	39
1,117	729	1,117	729
-	-	-	-
(13,459)	(13,150)	(12,082)	(9,035)
-	8,200	-	8,200
-	-	-	-
-	-	-	-
-	-	-	-
3,901	-	3,901	-
3,901	8,200	3,901	8,200
(8,094)	(1,364)	(8,097)	(1,362)
40,840	42,204	40,838	42,200
32,746	40,840	32,741	40,838
5,799	3,764	5,794	3,762
1,943	3,567	1,943	3,567
25,004	33,509	25,004	33,509
32,746	40,840	32,741	40,838

Pridedamos pastabos yra sudėtinė šių finansinių ataskaitų dalis.

Finansines ataskaitas patvirtino Banko valdyba 2003 m. vasario 19 d. Valdybos vardu jas pasirašė:

Kęstutis Olšauskas
Valdybos pirmininkas



Renata Grumbinienė
Vyr. buhalterė



The Group		The Bank	
2002	2001	2002	2001
LTL'000	LTL'000	LTL'000	LTL'000
6,174	7,406		
(2,709)	(2,967)		
1,349	212		
3,255	2,530		
831	1,039		
1,341	1,168		
(4,945)	(4,618)		
(1,924)	(413)		
3,372	4,357		
(597)	938		
14	(2,260)		
(16,631)	5,874		
(109)	83		
(3,061)	(3,410)		
(20,384)	1,225		
19,406	(19,027)		
(2,142)	25,037		
1,214	(8,006)		
18,478	(1,996)		
1,466	3,586		
(2)	-		
1,464	3,586		
(3,310)	(2,129)		
(11,289)	(11,789)		
23	39		
1,117	729		
-	-		
(13,459)	(13,150)		
-	8,200		
-	-		
-	-		
-	-		
3,901	-		
3,901	8,200		
(8,094)	(1,364)		
40,840	42,204		
32,746	40,840		
5,799	3,764		
1,943	3,567		
25,004	33,509		
32,746	40,840		

Cash from operating activities:
Interest income 5,886 7,237
Interest (expenses) (2,709) (2,967)
Recovery of loans previously written-off 1,349 212
Net income from foreign exchange operations 3,260 2,506
Net income on securities 847 1,029
Net commissions and fee income 1,176 1,009
Staff (expenses) (4,624) (4,314)
Other (expenses) (2,019) (459)
Net cash from operating activities before change in operating assets 3,166 4,253

Changes in operating assets:
Decrease (increase) in mandatory reserves held with the Bank of Lithuania (597) 938
(Increase) decrease in loans to credit and financial institutions (5,020) (5,950)
(Increase) decrease in loans (16,631) 5,874
(Increase) in equity securities 113 (2,476)
(Increase) decrease in other current assets 349 (1,682)
Net (increase) decrease in current assets (21,786) (3,296)

Changes in liabilities:
Increase (decrease) in liabilities to credit and financial institutions 19,271 (18,925)
Increase in public deposits and letters of credit (2,142) 25,037
Increase (decrease) in other liabilities 1,575 (7,596)
Net increase (decrease) in liabilities 18,704 (1,484)

Net cash flows from banking activities before taxes 84 (527)
Profit tax (paid) - -

Net cash flows from banking activities after taxes 84 (527)

Cash flows from (to) investing activities
(Acquisitions of) tangible and intangible fixed assets, net of disposals (1,695) 1,986
(Investments into) sale of securities (11,527) (11,789)
Dividends received 23 39
Interest received 1,117 729
Cash flows from other investing activities - -
Net cash flows from (to) investing activities (12,082) (9,035)

Cash flows from financing activities
Issue of own securities - 8,200
(Purchase) of own securities - -
Dividends paid - -
Interest paid - -
Cash flows from other financial activities 3,901 -
Net cash flows from financing activities 3,901 8,200

Net decrease in cash (8,097) (1,362)

Cash and cash equivalents as of 1 January 40,838 42,200

Cash and cash equivalents as of 31 December 32,741 40,838

Cash and cash equivalents consisted of the following:
Cash on hand 5,794 3,762
Correspondent account with the Bank of Lithuania 1,943 3,567
Funds with credit and financial institutions 25,004 33,509
32,741 40,838

The accompanying notes are an integral part of these financial statements.

The financial statements were approved by the Board of the Bank on 19 February 2003 and signed on its behalf by:

Kęstutis Olšauskas
Chairman of the Board



Renata Grumbiniė
Chief Accountant



Bendra informacija

Komeracinis bankas Ancorobank buvo įsteigtas 1992 m. lapkričio 24 d., o po 1997 m. sausio 16 d. įvykusios reorganizacijos veikia kaip UAB Medicinos bankas (toliau tekste – „Bankas“). Centrinė Banko būstinė yra Vilniuje, Pamėnkalnio g. 40. Visi Banko filialai, kurių yra 7, ir Banko dukterinė įmonė UAB „Medicinos banko lizingas“ veikia Lietuvoje. Bankas priima indėlius iš gyventojų, teikia paskolas, taip pat užsiima prekybos finansavimu, atlieka mokėjimus, keičia valiutą savo klientams.

Banke 2002 m. gruodžio 31 d. dirbo 290 darbuotojų (2001 m. gruodžio 31 d. - 274 darbuotojai).

2002 m. gruodžio 31 d. UAB Medicinos bankas akcijos buvo pasiskirsčiusios taip:

	Turimų paprastųjų akcijų skaičius	Bendra turimų akcijų vertė (tūkst. litų)	Nuosavybės dalis (%)
Ursa Shipping Ltd.	13,600	6,800	19.80%
UAB Denticija	13,312	6,656	19.38%
UAB Grožio Terapijos Ir Chirurgijos Klinika	6,867	3,434	9.99%
UAB Sundora	5,661	3,131	9.11%
UAB SK-IMPEX Medicinos Diagnostikos Centras	6,121	2,760	8.04%
LLE International Inc.	4,628	2,314	6.74%
McPherson Trade Consult Ltd.	4,374	2,187	6.37%
UAB Fatum Investicija	4,360	2,180	6.35%
UAB Rostra	2,999	1,499	4.36%
Maden Holding S.A.	2,800	1,400	4.08%
Individualūs akcininkai	3,972	1,986	5.78%
Iš viso	68,694	34,347	100.00%

Banko akcinį kapitalą sudaro 68,694 paprastosios akcijos, kurių kiekvienos nominali vertė yra 500 litų.

2002 m. gruodžio 31 d. Banko akcinis kapitalas yra pilnai apmokėtas.

Ataskaitų parengimo pagrindas

Finansinės ataskaitos yra parengtos vadovaujantis Tarptautiniais finansinės atskaitomybės standartais. Finansinės atskaitomybės duomenys yra pateikti litais.

Konsolidavimo principai

2002 m. ir 2001 m. gruodžio 31 d. Grupės finansinės ataskaitos apima Banko bei 100 proc. valdomos dukterinės įmonės UAB „Medicinos Banko Lizingas“ ataskaitas.

Dukterinė įmonė yra konsoliduojama nuo tos dienos, kada šios įmonės kontrolė pereina Grupei ir nėra konsoliduojama nuo tada, kai dukterinė įmonė yra parduodama. Visos Grupės tarpusavio operacijos, sąskaitų likučiai, bei nerealizuotas pelnas ir nuostolis iš operacijų tarp Grupės įmonių buvo eliminuoti. Dukterinės įmonės apskaitos politikos buvo pakeistos tam, kad atitiktų Grupės naudojamas apskaitos politikas.

Pagrindiniai apskaitos principai

Finansinės ataskaitos yra parengtos remiantis modifikuotu (dėl tam tikro ilgalaikio materialaus turto, finansinio turto ir įsipareigojimų įvertinimo tirkąja verte) įsigijimo vertės principu pagal Tarptautinius finansinės atskaitomybės standartus.

Žemiau yra pateikti pagrindiniai apskaitos principai, kuriais buvo vadovautasi, rengiant šias finansines ataskaitas.

(a) Palūkanų pajamos ir išlaidos, paslaugų ir komisinių pajamos

Su palūkanomis susijusio turto ir įsipareigojimų palūkanų pajamos ir išlaidos apskaitomos, laikantis kaupimo principo pagal skolininkų ir skolintojų sudarytas sutartis. Pajamos nepripažįstamos tais atvejais, kai toks turtas yra neveiksnius.

Ilgalaikės finansinės išperkamosios nuomos palūkanos pripažįstamos pajamomis remiantis fiksuota pajamų gražos norma.

Komisiniai ir kitos pajamos pripažįstamos pajamomis, įvykus atitinkamai operacijai.

(b) Ilgalaikis materialus ir nematerialus turtas

Ilgalaikis materialus turtas, išskyrus pastatus, apskaitomas įsigijimo verte, atėmus sukauptą nusidėvėjimą. Nusidėvėjimas skaičiuojamas pagal tiesiogiai proporcingą (tiesinį) metodą, atsižvelgiant į nustatytus atitinkamo ilgalaikio turto eksploataavimo normatyvus, ir pradėdamas skaičiuoti nuo kito mėnesio po to, kai turtas pradėtas naudoti. Nebaigtai statybai nusidėvėjimas neskačiuojamas.

Pastatai apskaitomi perkainota verte, kuri yra tikroji to turto vertė perkainojimo dienai, atėmus sukauptą nusidėvėjimą ir vertės sumažėjimo nuostolius. Pastatų perkainojimas atliekamas periodiškai, užtikrinant, kad pastatų apskaitinė vertė reikšmingai nesiskiria nuo jų tikrosios vertės balanso sudarymo dieną. Pastatų vertinimą atlieka nepriklausomi turto vertintojai. Pastatų nusidėvėjimas skaičiuojamas pagal tiesiogiai proporcingą (tiesinį) metodą, atsižvelgiant į turto eksploataavimo normatyvus.

Taikomi šie ilgalaikio materialaus turto nusidėvėjimo normatyvai:

	Metais
Pastatai	60 – 90 metų
Įrenginiai ir įranga	3 –10 metų
Kompiuterinė tech. įranga	3-6 metai
Transporto priemonės	6 metai
Programinė įranga	3-7 metai

GENERAL BACKGROUND

The Bank was founded on 24 November 1992 (as KB Ancorobank) and on 16 January 1997 was reorganized to UAB Medicinos Bankas (“the Bank”). The Bank’s main office is located in Vilnius, Pamėnkalnio str. 40. All the Bank’s 7 branches as well as subsidiary UAB Medicinos Banko Lizingas operate in Lithuania. The Bank is in the business of accepting deposits from the public and issuing loans, as well as financing trade, transferring payments, processing payments and exchanging currencies for its clients. As of 31 December 2002 the Bank employed 290 employees (2001: 274).

As of 31 December 2002 the shareholding of UAB Medicinos Bankas was as follows:

	Ordinary shares held	Par value of shares held	Per cent of ownership
Ursa Shipping Ltd.	13,600	6,800	19.80%
UAB Denticija	13,312	6,656	19.38%
UAB Grožio Terapijos Ir Chirurgijos Klinika	6,867	3,434	9.99%
UAB Sundora	5,661	3,131	9.11%
UAB SK-IMPEX Medicinos Diagnostikos Centras	6,121	2,760	8.04%
LLE International Inc.	4,628	2,314	6.74%
McPherson Trade Consult Ltd.	4,374	2,187	6.37%
UAB Fatum Investicija	4,360	2,180	6.35%
UAB Rostra	2,999	1,499	4.36%
Maden Holding S.A.	2,800	1,400	4.08%
Private shareholders	3,972	1,986	5.78%
Total	68,694	34,347	100.00%

Issued share capital consists of 68,694 ordinary shares with par value of LTL 500 each. As of 31 December 2002 all shares are fully paid.

Basis of preparation

The financial statements are prepared in accordance with International Financial Reporting Standards. These financial statements are presented in the national currency of Lithuania, the Litas (LTL).

Principles of Consolidation

At 31 December 2002 and 2001 the Group financial statements include the accounts of the Bank and its wholly owned subsidiary UAB Medicinos Banko Lizingas.

The Subsidiary is consolidated from the date on which effective control is transferred to the Group and are no longer consolidated from the date of disposal. All intercompany transactions, balances and unrealized surpluses and deficits on transactions between Group companies have been eliminated. The accounting policies used by subsidiaries have been changed to ensure consistency with the policies adopted by the Group.

Significant accounting policies

The financial statements have been prepared on the historical cost basis of accounting as modified by revaluation of certain fixed assets, financial assets and liabilities, in accordance with International Financial Reporting Standards.

The principal accounting policies adopted are set out below:

(a) Interest income and expense, fees and commissions

Interest income and expense are accounted for on an accrual basis on interest earning assets and liabilities in accordance with agreements between lenders and borrowers. Income is not recognized on non-performing assets.

Income from financial leases is allocated based on a constant periodic rate of return.

Income from commission fees and other activities are recognized at the date of related transaction.

(b) Tangible fixed assets

Tangible fixed assets, except buildings, are recorded at cost, less accumulated depreciation. Depreciation is calculated starting from the month following the month the asset was brought into use. Depreciation is calculated on a straight-line basis over the estimated useful economic lives of assets. No depreciation is calculated for construction in progress.

Buildings are recorded at revalued amounts, being its fair value at the date of the revaluation less any subsequent accumulated depreciation and subsequent accumulated impairment losses. Revaluations are made with sufficient regularity such that the carrying amount does not differ materially from that which is determined using fair value at the balance sheet date. The fair value of the buildings is determined by appraisals undertaken by certified independent valuers. The depreciation of buildings is calculated on a straight-line basis over the estimated useful economic lives of assets.

The principal annual depreciation rates that have been applied are as follows:

	Years
Buildings	60 - 90
Fixtures and fittings	3 - 10
Computer hardware	3 - 6
Vehicles	6
Software	3 - 7

Ilgalaikis nematerialus turtas apskaitomas įsigijimo verte, atėmus sukauptą amortizaciją, kuri skaičiuojama pagal tiesiogiai proporcingą (tiesinį) metodą. Nematerialus turtas yra amortizuojamas per vienerių metų laikotarpį.

(c) Investicinis turtas

Investicinis turtas - tai turtas, kuris yra laikomas nuomos bei to turto vertės padidėjimo pajamoms uždirbti. Investicinis turtas yra apskaitomas įsigijimo savikaina atėmus sukauptą nusidėvėjimą bei vertės sumažėjimą. Investicinis turtas yra parodomas ilgalaikiame turte ir nusidėvėjimas jam skaičiuojamas per visą to turto naudingo tarnavimo laikotarpį, naudojant tokius pačius nusidėvėjimo normatyvus kaip ir atitinkamos grupės ilgalaikio turto.

(d) Išvestiniai finansiniai instrumentai

Išvestiniai finansiniai instrumentai, tame tarpe užsienio valiutų keitimo sutartys, išankstiniai valiutų keitimo sandoriai bei kiti išvestiniai finansiniai instrumentai pradžioje yra balansinėje ataskaitoje pripažįstami įsigijimo verte (įtraukiant ir operacijų išlaidas), o vėliau yra perkainuojami tikrąja verte. Tikroji vertė yra nustatoma remiantis, atitinkamai, kotiruojamomis rinkos kainomis, diskontuotų pinigų srautų modeliais ar opcionų kainų modeliais. Išvestiniai instrumentai yra pripažįstami turto, kai jų tikroji vertė yra teigiama, ir įsipareigojimu, kai jų tikroji vertė yra neigiama.

Tikrosios finansinių instrumentų, laikomų pardavimui, vertės pasikeitimas yra pripažįstamas pajamomis iš laikomų prekybai arba turimų pardavimui prekybinių vertybinių popierių.

(e) Prekybiniai vertybiniai popieriai

Prekybiniai vertybiniai popieriai yra vertybiniai popieriai, kurie buvo įsigyti, siekiant uždirbti pelną dėl trumpalaikio dilerių maržos arba kainos svyravimo, taip pat tokio portfelio vertybiniai popieriai, kuriems būdingos trumpalaikės pelningumo tendencijos. Prekybiniai vertybiniai popieriai yra pradžioje apskaitomi įsigijimo savikaina (įtraukiant ir operacijų išlaidas), o vėliau yra perkainojami tikrąja verte, remiantis kotiruojamomis kainomis. Visas susijęs realizacinis ir nerealizacinis pelnas arba nuostolis yra įtraukiamas į pajamas iš laikomų prekybai arba turimų pardavimui prekybinių vertybinių popierių. Visos prekybinių vertybinių popierių valdymo laikotarpiu uždirbtos palūkanos yra įtraukiamos į palūkanų pajamas. Gauti dividendai yra įtraukiami į pajamas iš laikomų prekybai arba turimų pardavimui prekybinių vertybinių popierių.

Visi prekybinių popierių įsigijimai ir pardavimai, kuriems egzistuoja reguliuojančiosios institucijos ar rinkos sutarties nustatytas laikotarpis, per kurį vertybiniai popieriai turi būti perduoti pirkėjui, yra pripažįstami sandorio sudarymo dieną (t.y. tą dieną, kai Grupė įsipareigoja pirkti ar parduoti turtą). Kitais atvejais tokios operacijos yra pripažįstamos išvestiniais finansiniais instrumentais iki atsiskaitymo datos.

(f) Pardavimo ir atpirkimo sutartys bei skolinimosi vertybiniai popieriai

Parduoti pagal atpirkimo sutartis vertybiniai popieriai yra pripažįstami finansinėse ataskaitose kaip prekybiniai ar investiciniai vertybiniai popieriai, o susijęs įsipareigojimas yra įtraukiamas, atitinkamai, į kitoms bankams mokėtinas sumas, kitų bankų indėlius, kitus indėlius ar klientų indėlius. Įsigyti pagal perpardavimo sutartis vertybiniai popieriai, atitinkamai, yra įtraukiami į paskolas arba išankstinius apmokėjimus kitiems bankams ar klientams. Skirtumas tarp pardavimo ir atpirkimo kainų yra pripažįstamas palūkanų pajamomis ir sukaupiamas per atpirkimo sutarties galiojimo laiką, naudojant pastovią palūkanų normą per visą laikotarpį. Vertybiniai popieriai išnuomoti antrosioms šalims yra taip pat pripažįstami finansinėse ataskaitose.

(g) Investiciniai vertybiniai popieriai

Investiciniai vertybiniai popieriai, įsigytos paskolos bei gautinos sumos yra grupuojamos į dvi kategorijas:

- laikomą iki termino pasibaigimo turtą;
- turimą pardavimui turtą.

Fiksuoto pasibaigimo termino investiciniai vertybiniai popieriai, įsigytos paskolos bei gautinos sumos, kuriuos vadovybė turėjo tikslą ir galimybes išlaikyti iki pasibaigimo termino, buvo priskirti laikomam iki pasibaigimo termino turtui. Investiciniai vertybiniai popieriai, įsigytos paskolos bei gautinos sumos, kuriuos vadovybė ruošiasi laikyti iki pasibaigimo termino, tačiau kurie gali būti parduoti esant poreikiui palaikyti likvidumą ar keičiantis palūkanų normai, užsienio valiutų keitimo kursui, yra klasifikuojami kaip turimas pardavimui turtas. Vadovybė nustato atitinkamą grupavimą vertybinių popierių įsigijimo metu.

Investiciniai vertybiniai popieriai, įsigytos paskolos ir kitos gautinos sumos pradžioje pripažįstami įsigijimo verte (į kurią įtraukta sandorio savikaina). Turimas pardavimui finansinis turtas vėliau yra perkainuojamas tikrąja verte, kuri nustatoma remiantis kotiruojamomis rinkos kainomis ar pinigų srautų modelio būdu nustatyta verte. Nektiruojamų nuosavybės instrumentų tikroji vertė yra nustatoma remiantis, atitinkamai, kainos/pajamų ar kainos/pinigių srautų rodikliais, atspindinčiais specifines instrumento išleidėjo sąlygas. Nerealizuotas pelnas ar nuostolis dėl turimų pardavimui vertybinių popierių tikrosios vertės pasikeitimo yra pripažįstamas atsiradimo momentu pelno (nuostolio) ataskaitoje. Vertybinių popierių pardavimo ar nuvertėjimo momentu susijęs sukauptas tikrosios vertės koregavimas yra pripažįstamas pelnu ar nuostoliu iš investicinių vertybinių popierių pelno (nuostolio) ataskaitoje.

Laikomos iki termino pasibaigimo investicijos yra apskaitomos amortizuota verte, naudojant pastovios pelno normos metodą, atėmus atidėjimus dėl vertės sumažėjimo.

Jei finansinio turto tikroji vertė yra mažesnė nei jo balansinė vertė, tai šio turto vertė yra sumažinama iki tikrosios vertės. Turto, apskaitomo amortizuota įsigijimo verte, vertės sumažėjimas yra apskaičiuojamas kaip skirtumas tarp turto balansinės vertės ir, naudojant esamą finansinio instrumento palūkanų normą, diskontuotų tikėtinų pinigų srautų dabartinės vertės. Palyginimui, finansinio instrumento apskaitomo tikrąja verte, pinigų srautų dabartinė vertė būtų apskaičiuojama diskontuojant tikėtinus pinigų srautus panašių finansinių instrumentų rinkos palūkanų norma.

Visos investicinių vertybinių popierių valdymo laikotarpiu uždirbtos palūkanos yra įtraukiamos į palūkanų pajamas. Gauti dividendai yra įtraukiami į pajamas iš laikomų prekybai arba turimų pardavimui prekybinių vertybinių popierių, kuomet dividendai yra paskelbiami.

Visi įprastiniai prekybinių popierių įsigijimai ir pardavimai, yra pripažįstami sandorio sudarymo dieną, t.y. tą dieną, kai Grupė įsipareigoja pirkti ar parduoti turtą. Kitais atvejais tokios operacijos yra pripažįstamos išvestiniais finansiniais instrumentais iki atsiskaitymo datos.

Intangible fixed assets are recorded at cost, less accumulated amortization, which is calculated on a straight-line basis over the estimated useful economic lives of assets. Intangible assets are amortized over a period of one year.

(c) Investment property

Investment property is the property, which is held to earn rentals and for capital appreciation. Investment property is initially measured at cost, after initial recognition, at cost less any accumulated depreciation and any accumulated impairment losses. Investment property is included within the fixed assets and depreciated over the useful lives that are same as respective fixed assets useful lives.

(d) Derivative financial instruments

Derivative financial instruments including foreign exchange contracts, forward rate agreements and other derivative financial instruments are initially recognized in the balance sheet at cost (including transaction costs) and subsequently are remeasured at their fair value. Fair values are obtained from quoted market prices, discounted cash flow models and options pricing models as appropriate. All derivatives are carried as assets when fair value is positive and as liabilities when fair value is negative.

Changes in the fair value of derivatives held for trading are included in net income from trading securities and investments securities held for trading and available for sale.

(e) Trading securities

Trading securities are securities, which were either acquired for generating a profit from short-term fluctuations in price or dealer's margin, or are securities included in a portfolio in which a pattern of short-term profit taking exists. Trading securities are initially recognized at cost (which includes transaction costs) and subsequently re-measured at fair value based on quoted bid prices. All related realized and unrealized gains and losses are included in income from trading securities and investments securities held for trading and available for sale. Interest earned whilst holding trading securities is reported as interest income. Dividends received are included in income from trading securities and investments securities held for trading and available for sale.

All purchases and sales of trading securities that require delivery within the time frame established by regulation or market convention ('regular way' purchases and sales) are recognized at trade date, which is the date that the Group commits to purchase or sell the asset. Otherwise such transactions are treated as derivatives until settlement occurs.

(f) Sale and repurchase agreements and lending securities

Securities sold subject to a linked repurchase agreements ('repos') are retained in the financial statements as trading or investment securities and the counterparty liability is included in amounts due to other banks, deposits from banks, other deposits, or deposits due to customers, as appropriate. Securities purchased under agreements to resell ('reverse repos') are recorded as loans and advances to other banks or customers as appropriate. The difference between sale and repurchase price is treated as interest and accrued over the life of repo agreements using the effective yield method. Securities lent to counterparties are also retained in the financial statements.

(g) Investment securities

Investment securities and purchased loans and receivables into the following two categories:

- held-to-maturity;
- available-for-sale assets.

Investment securities and purchased loans and receivables with fixed maturity where management has both the intent and the ability to hold to maturity are classified as held-to-maturity. Investment securities and purchased loans and receivables intended to be held for an indefinite period of time, which may be sold in response to needs for liquidity or changes in interest rates, exchange rates or equity prices are classified as available for sale. Management determines the appropriate classification of its investments at the time of the purchase. Investment securities and purchased loans and receivables are initially recognized at cost (which includes transaction costs). Available-for-sale financial assets are subsequently re-measured at fair value based on quoted bid prices or amounts derived from cash flow models. Fair values for unquoted equity instruments are estimated using applicable price/earnings or price/cash flow ratios refined to reflect the specific circumstances of the issuer. Unrealized gains and losses arising from changes in the fair value of securities classified as available-for-sale are recognized as they arise in the income statement. When the securities are disposed of or impaired, the related accumulated fair value adjustments are included in the income statement as gains and losses from investment securities.

Held-to-maturity investments are carried at amortized cost using the effective yield method, less any provision for impairment.

A financial asset is impaired if its carrying amount is greater than its estimated recoverable amount. The amount of the impairment loss for assets carried at amortized cost is calculated as the difference between the asset's carrying amount and the present value of expected future cash flows discounted at the financial instrument's original effective interest rate. By comparison, the recoverable amount of an instrument measured at fair value is the present value of expected future cash flows discounted at the current market rate of interest for a similar financial asset.

Interest earned whilst holding investment securities is reported as interest income. Dividends receivable are included separately in income from trading securities and investments securities held for trading and available for sale when a dividend is declared.

All regular way purchases and sales of investment securities are recognized at trade date, which is the date that the Group commits to purchase or sell the asset. All other purchases and sales are recognized as derivative forward transactions until settlement.

(h) Suteiktos paskolos ir atidėjimai blogoms paskoloms

Grupės išduodamos paskolos tiesiogiai pervedant pinigų skolininkui ar tarpininkui yra priskiriamos Grupės suteiktoms paskoloms bei yra apskaitomos amortizuota įsigijimo verte. Trečių šalių sąnaudos, tokios kaip teisinės sąnaudos, paskolos užtikrinimo tikslais, yra pripažįstamos sandorio kaštais.

Visos paskolos ir išankstiniai apmokėjimai yra pripažįstamos tik tada, kai pinigai pervedami skolininkui.

Atidėjimai kredito rizikai dėl paskolų vertės sumažėjimo yra sudaromi, jei Grupė turi objektyvių įrodymų, jog negalės atgauti visos paskolos. Atidėjimų suma yra skirtumas tarp balansinės vertės ir atgaunamosios sumos dabartinės vertės, pastaroji apskaičiuojama diskontuojant tikėtinus ateities pinigų srautus, apimant sumas atgautinas už garantijas bei įkeistą turtą, naudojant paskolos išdavimo metu galiojusią palūkanų normą.

Jei paskolos išduodamos skolininkams šalyse, kur padidėjusi išorinės skolos apsinkeinto aptarnavimo rizika, tuomet yra atliekamas politinės ir ekonominės situacijos įvertinimas bei, esant poreikiui, sudaromi papildomi atidėjimai šalies rizikai.

Paskolos nuostolių atidėjimas taip pat padengia nuostolius, kai egzistuoja objektyvūs įrodymai dėl galimų paskolų portfelio nuostolių balanso sudarymo dienai. Tokie įvertinimai yra nustatomi remiantis praeities nuostolių susidarymo komponentų tendencijomis, skolininko kredito reitingu bei dabartine skolininko veiklos ekonomine aplinka. Jei skola yra neatgaunama, ji yra nurašoma kartu su atitinkamais atidėjimais vertės sumažėjimui; vėliau atgautos šių paskolų sumos apskaitomos kaip kitos banko pajamos pelno (nuostolio) ataskaitoje.

Jei paskolų nuvertėjimo dydis ateityje sumažėja, atidėjimų sumažėjimas yra pripažįstamas blogų ir abejotinų paskolų atidėjimų pajamomis pelno (nuostolio) ataskaitoje.

(i) Nuoma

Nuoma yra pripažįstama išperkamąja, kai pagal nuomos sąlygas perduodama iš esmės visa rizika ir nauda, susijusi su turto nuosavybe. Veiklos nuoma – tai į išperkamosios nuomos sąvoką neįeinanti nuoma.

Grupė kaip nuomotojas:

Kai turtas yra išnuomojamas išperkamąja nuoma, dabartinė nuomos mokėjimų vertė yra apskaitoma kaip gautinos sumos. Skirtumas tarp bendrų gautinų sumų ir jų dabartinės vertės yra apskaitomas kaip neuždirbtos finansinės pajamos. Nuomos pajamos apskaitomos per nuomos laikotarpį grynosios investicijos metodu (neįtraukiant mokesčių), naudojant pastovią palūkanų normą.

Grupė kaip nuomininkas:

Išperkamoji nuoma nuomojamas turtas yra pripažįstama kaip turtas verte lygia išsinuomoto turto tikrajai vertei nuomos pradžioje. Atitinkamas įsipareigojimas nuomotojui yra atvaizduojamas balansinėje ataskaitoje kaip išperkamosios nuomos įsipareigojimas. Finansinės sąnaudos (palūkanų sąnaudos), t.y. skirtumas tarp bendrų mokėtinų sumų ir įsigyto turto tikrosios vertės yra pripažįstamas sąnaudomis pelno (nuostolio) ataskaitoje per nuomos laikotarpį, naudojant pastovią palūkanų normą.

Nuomos mokėjimai pagal veiklos nuomos sutartis yra pripažįstami sąnaudomis pelno (nuostolio) ataskaitoje tiesioginiu metodu per nuomos laikotarpį.

(j) Perimtas turtas, laikomas pardavimui

Turtas, įgytas perėmus už paskolas užstatytą turtą, yra atvaizduojamas perėmimo dienos nustatyta tikrąja verte, atsižvelgiant į pardavimo kaštus. Perėmimo metu atliekami vertės sumažinimas nuo įsigijimo vertės iki nustatytos tikrosios vertės yra atvaizduojami atidėjimuose nuostoliams. Vėlesni vertės pasikeitimai yra pripažįstami atidėjimų sąnaudomis perimtam turtui, laikomam perpardavimui. Pelnas ar nuostolis, pardavus tokį turtą, yra pripažįstamas pelno ir nuostolių ataskaitoje. Turto rinkos vertė nustatoma periodiškai atliekant vertinimus, kurie gali reikšmingai keistis, keičiantis ekonominėms sąlygoms.

(k) Mokesčiai

Bankas apskaičiuoja pelno mokestį pagal mokestines pajamas, apskaičiuotas pagal Lietuvos mokesčių norminių aktų reikalavimus. Pelno mokesčio sąnaudos apskaičiuojamos pagal pelno mokesčio normą, kuri galiojo ataskaitinio laikotarpio pabaigoje. Pelno mokesčio norma Lietuvoje – 15 % (2001 m. – 24%).

Atidėtas mokestis - tai mokestis, kurį tikimasi sumokėti arba kuris mažins mokesčius ateityje dėl skirtumų tarp mokestinės apskaičiuojant pelno mokestį bei apskaitinės turto bei įsipareigojimų bazės bei yra pripažįstamas balanso įsipareigojimų metodu. Atidėtų mokesčių įsipareigojimai yra pripažįstami visiems laikiniams mokestiniams skirtumams. Atidėtų mokesčių turtas yra pripažįstamas tik ta dalimi, kuri tikėtina bus padengta ateityje mokėtinu pelno mokesčiu.

Atidėtas pelno mokestis yra skaičiuojamas naudojant mokestžio normą, kuri taikoma metų, kuriais šiuos laikinus skirtumus numatoma padengti arba apmokėti, apmokestinamajam pelnui apskaičiuoti.

Atidėtų mokesčių turtas ir įsipareigojimai yra sudengiami, kai Grupė ketina padengti mokėtinus mokesčius grynąja verte.

(l) Pinigai ir jų ekvivalentai

Pinigai ir jų ekvivalentai apima grynuosius pinigus, lėšas Lietuvos banko sąskaitoje (išskyrus privalomąsias atsargas), einamąsias sąskaitas užsienio bankuose ir trumpalaikius indėlius korespondentinių bankų sąskaitose.

(m) Operacijų užsienio valiuta apskaita

Operacijos užsienio valiuta perskaičiuojamos litais pagal operacijos dieną galiojusius oficialius, Lietuvos banko nustatytus, valiutų kursus. Kiekvieną dieną valiutiniai straipsniai perskaičiuojami į litus pagal Lietuvos banko nustatytus oficialius valiutų kursus.

Balanso sudarymo dieną galiojo šie oficialūs lito ir kitų valiutų santykiai:

	2002	2001
USD	3.3114	4.0000
EUR	3.4528	3.5272

Dėl šių operacijų atsiradęs pelnas arba nuostolis yra apskaitomi kaip nerealizuotas pelnas arba nuostolis iš valiutinių operacijų.

Pajamos ir išlaidos užsienio valiuta apskaitomos pagal Lietuvos banko nustatytus oficialius pajamų ir išlaidų pripažinimo dieną galiojusius valiutų kursus.

(h) Originated loans and provisions for loans impairment

Loans originated by the Group by providing money directly to the borrower or to a sub-participation agent at draw down are categorized as loans originated by the Group and are carried at amortized cost. Third party expenses, such as legal fees, incurred in securing a loan are treated as part of the cost of the transaction.

All loans and advances are recognized when cash is advanced to borrowers.

A credit risk provision for loan impairment is established if there is objective evidence that the Group will not be able to collect all amounts due. The amount of the provision is the difference between the carrying amount and the recoverable amount, being the present value of expected cash flows, including amounts recoverable from guarantees and collateral, discounted based on the interest rate at inception. In the case of loans to borrowers in countries where there is an increased risk of difficulties in servicing external debt, an assessment of the political and economic situation is made, and additional country risk provisions are established.

The loan loss provision also covers losses where there is objective evidence that probable losses are present in components of the loan portfolio at the balance sheet date. These have been estimated based upon historical patterns of losses in each component, the credit ratings allocated to the borrowers and reflecting the current economic climate in which the borrowers operate. When a loan is uncollectable, it is written off against the related provision for impairments; subsequent recoveries are credited to the bad and doubtful debt expense in the statement of income.

If the amount of the impairment subsequently decreases due to an event occurring after the writedown, the release of the provision is credited to the bad and doubtful debt expense.

(i) Leases

Leases are classified as finance leases whenever the terms of the lease transfer substantially all the risks and rewards of ownership to the lessee. All other leases are classified as operating leases.

The Group as lessor - When assets are held subject to a finance lease, the present value of the lease payments is recognized as a receivable. The difference between the gross receivable and the present value of the receivable is recognized as unearned finance income. Lease income is recognized over the term of the lease using the net investment method (before tax), which reflects a constant periodic rate of return.

The Group as lessee - Assets held under finance leases are recognized as assets of the Group at their fair value at the date of acquisition. The corresponding liability to the lessor is included in the balance sheet as a finance lease obligation. Finance costs, which represent the difference between the total leasing commitments and the fair value of the assets acquired, are charged to the income statement over the term of the relevant lease so as to produce a constant periodic rate of charge on the remaining balance of the obligations for each accounting period.

Rentals payable under operating leases are charged to income on a straight-line basis over the term of the relevant lease.

(j) Foreclosed assets held for resale

Assets acquired through foreclosures are recorded at the estimated fair value at time of foreclosure, net of disposal cost. Write-downs from cost to fair value at the time of foreclosure are charged to the provision for losses. Subsequent adjustments to the fair value are charged to the provision for those foreclosed assets held for resale. Gains or losses recognized on the sale of such assets are included in the profit and loss account. Determinations of fair value are based on periodic appraisals, which are subject to significant fluctuations as economic conditions change.

(k) Taxation

The Bank records the corporate income tax related to the taxable profit computed in accordance with Lithuanian tax rules. It is calculated using tax rates that have been enacted at the balance sheet date. Corporate income tax rate in Lithuania is 15% (2001: 24%).

Deferred tax is the tax expected to be payable or recoverable on differences between the carrying amount of assets and liabilities in the financial statements and the corresponding tax basis used in the computation of taxable profit, and is accounted for using the balance sheet liability method. Deferred tax liabilities are generally recognized for all taxable temporary differences and deferred tax assets are recognized to the extent that it is probable that taxable profits will be available against which deductible temporary differences can be utilized.

Deferred tax is calculated at the tax rates that are expected to apply in the period when the liability is settled or the asset realized.

Deferred tax assets and liabilities are offset when the Company intends to settle its current tax assets and liabilities on a net basis.

(l) Cash and cash equivalents

Cash and cash equivalents consist of cash, balances with the Bank of Lithuania (except of the mandatory reserve) balances held in correspondent accounts of the Bank and short term deposits in correspondent banks.

(m) Accounting for transactions in foreign currencies

Transactions denominated in foreign currency are translated into LTL at the official Bank of Lithuania exchange rate on the date of the transaction, which approximates the prevailing market rates.

Every day monetary assets and liabilities are translated into LTL at the rate of exchange on the balance sheet date.

The applicable rates used for the principal currencies at the year-end were as follows:

	2002	2001
USD	3.3114	4.0000
EUR	3.4528	3.5272

All resulting gains and losses relating to cash are recorded in the statement of income as unrealized gain (loss) from foreign exchange operations in the period in which they arose.

Gains and losses on translation are credited or charged at the prevailing foreign exchange rate at period-end.

(n) Finansinių instrumentų tikroji vertė

Finansinių instrumentų tikroji vertė – tai suma, už kurią gali būti apsieista turtu arba kuria gali būti įskaitytas įsipareigojimas tarp nesusijusių šalių. Finansinio turto ir įsipareigojimų, kurių tikroji vertė, banko vadovybės nuomone, reikšmingai skiriasi nuo apskaitinės vertės, tikroji vertė atskleidžiama finansinių ataskaitų pastabose.

(o) Pelnas, tenkantis vienai akcijai

Svertinis akcijų skaičiaus vidurkis, kurio pagrindu skaičiuojama pelno dalis vienai akcijai, per 2002 ir 2001 metus buvo atitinkamai 68,694 ir 62,988 akcijos. 2002 m. ir 2001 m. gruodžio 31 d. bei per 2002 m. ir 2001 m. Grupė neturėjo jokių pelną vienai akcijai mažinančių pasirinktinių sandorių.

1 PASTABA LĖŠOS LIETUVOS BANKE

Grupė			Bankas	
2002 LTL'000	2001 LTL'000		2002 LTL'000	2001 LTL'000
1,943	3,567	Lėšos korespondentinėje sąskaitoje Lietuvos banke	1,943	3,567
3,718	3,121	Privalomos atsargos	3,718	3,121
5,661	6,688	Lėšos Lietuvos banke iš viso	5,661	6,688

Privalomos atsargos pagal Lietuvos banko reikalavimus laikomos Lietuvos banke kaip beprocentinis indėlis. Jų dydis priklauso nuo Banko įsipareigojimų litais bei užsienio valiutomis. 2001 m. gruodžio 31 d. buvo nustatyta 8% privalomųjų atsargų norma. Nuo 2002 m. gegužės mėn. privalomųjų atsargų norma buvo sumažinta ir 2002 m. gruodžio 31 d. buvo nustatyta 6% privalomųjų atsargų norma.

2 PASTABA LĖŠOS BANKUOSE IR KITOSE KREDITO BEI FINANSŲ INSTITUCIJOSE

Grupė			Bankas	
2002 LTL'000	2001 LTL'000		2002 LTL'000	2001 LTL'000
787	5,803	Lėšos bankuose ir kitose kredito bei finansų institucijose	787	5,803
24,217	27,706	lėšos korespondentinėse sąskaitose	24,217	27,706
2,246	2,260	indėliai	2,246	2,260
-	-	atpirkimo sandoriai	-	-
-	-	paskolos:	-	-
-	-	trumpalaikės (iki metų)	-	-
-	-	ilgalaikės (daugiau kaip metams)	17,043	12,008
27,250	35,769	Iš viso	44,293	47,777
-	-	(Atidėjimai)	-	-
-	-	(specialieji atidėjimai)	-	-
-	-	(atidėjimai bendrai paskolų portfelio rizikai)	-	-
-	-	(Atidėjimai iš viso)	-	-
27,250	35,769	Lėšos bankuose ir kitose kredito įstaigose bei finansų institucijose iš viso, grynąja verte	44,293	47,777

3 PASTABA SUTEIKTOS PASKOLOS

Grupė			Bankas	
2002 LTL'000	2001 LTL'000		2002 LTL'000	2001 LTL'000
4,987	5,991	Suteiktos paskolos:	4,987	5,991
40,402	25,193	trumpalaikės (iki metų)	40,402	25,193
45,389	31,184	ilgalaikės (virš metų)	45,389	31,184
		Bendra paskolų suma		
(2,198)	(2,567)	(Atidėjimai):	(2,198)	(2,567)
-	(422)	(specialieji atidėjimai)	-	(422)
(2,198)	(2,989)	(atidėjimai bendrai paskolų portfelio rizikai)	(2,198)	(2,989)
43,191	28,195	Suteiktos paskolos, grynąja verte	43,191	28,195

(Tęsinys kitame puslapyje)

(n) Fair value of financial instruments

Fair value represents the amount at which an asset could be exchanged or liability settled on an arms length basis. Where, in the opinion of management, the fair value of financial assets and liabilities differs materially from their book value, such fair values are separately disclosed in the notes to the financial statements.

(o) Earnings per share

For the purpose of calculating earnings per share, the weighted average number of common shares outstanding during 2002 and 2001 was 68,694 and 62,988, respectively. The Group had no dilutive options outstanding during 2002 and 2001 and at 31 December 2002 and 2001.

NOTE 1 PLACEMENTS WITH THE BANK OF LITHUANIA

The Group			The Bank	
2002	2001		2002	2001
LTL'000	LTL'000		LTL'000	LTL'000
1,943	3,567	Correspondent account with the Bank of Lithuania	1,943	3,567
3,718	3,121	Compulsory reserves	3,718	3,121
5,661	6,688	Total balances with the Bank of Lithuania	5,661	6,688

The compulsory reserves are held with the Bank of Lithuania in the form of non-interest bearing deposits under the Bank of Lithuania's regulations. The compulsory reserves held with the Bank of Lithuania comprise the funds calculated on a monthly basis as an 6% (8% before May 2002) share of the average balance of deposits of the month. Compulsory reserves in foreign currency are not available to finance the Bank's day-to-day operations.

NOTE 2 DUE FROM BANKS AND OTHER CREDIT AND FINANCIAL INSTITUTIONS

The Group			The Bank	
2002	2001		2002	2001
LTL'000	LTL'000		LTL'000	LTL'000
787	5,803	Due from banks and other credit and financial institutions	787	5,803
24,217	27,706	funds in correspondent accounts	24,217	27,706
2,246	2,260	deposits in banks, credit and financial institutions	2,246	2,260
-	-	repo transactions	-	-
-	-	loans:	-	-
-	-	falling due within one year	17,043	12,008
-	-	falling due after one year	-	-
27,250	35,769	Total	44,293	47,777
-	-	Less: provisions for loans	-	-
-	-	specific provisions	-	-
-	-	specific provisions for loan portfolio	-	-
-	-	Total provisions	-	-
27,250	35,769	Total due from banks and other credit and financial institutions, net	44,293	47,777

NOTE 3 LOANS TO CUSTOMERS

The Group			The Bank	
2002	2001		2002	2001
LTL'000	LTL'000		LTL'000	LTL'000
4,987	5,991	Loans to customers:	4,987	5,991
40,402	25,193	falling due within one year	40,402	25,193
-	-	falling after one year	-	-
45,389	31,184	Total loans to customers	45,389	31,184
(2,198)	(2,567)	Less: provisions	(2,198)	(2,567)
-	(422)	specific provisions	-	(422)
-	-	specific provisions for loan portfolio	-	-
(2,198)	(2,989)		(2,198)	(2,989)
43,191	28,195	Total loans to customers, net	43,191	28,195

(Continued)

Grupė		Bankas	
2002	2001	2002	2001
LTL'000	LTL'000	LTL'000	LTL'000
2,567	3,334	2,567	3,334
7,013	5,046	7,013	5,046
-	267	-	267
51	-	51	-
7,064	5,313	7,064	5,313
(4,843)	(3,219)	(4,843)	(3,219)
(2,014)	(2,861)	(2,014)	(2,861)
(576)	-	(576)	-
(7,433)	(6,080)	(7,433)	(6,080)
2,198	2,567	2,198	2,567

Specialieji atidėjimai praėjusių finansinių metų pabaigoje

Specialiųjų atidėjimų padidėjimas:
padidėjus rizikai
susigražinus anksčiau nurašytas paskolas
pasikeitus valiutos kursui

Specialiųjų atidėjimų (sumažėjimas):
sumažėjus ar išnykus rizikai
nurašius paskolas
pasikeitus valiutos kursui

Specialieji atidėjimai einamųjų finansinių metų pabaigoje

Grupė		Bankas	
2002	2001	2002	2001
LTL'000	LTL'000	LTL'000	LTL'000
422	710	422	710
84	355	84	355
(506)	(643)	(506)	(643)
-	422	-	422

Specialieji atidėjimai paskolų portfeliui praėjusių finansinių metų pabaigoje

Specialiųjų atidėjimų padidėjimas
Specialiųjų atidėjimų (sumažėjimas)

Specialieji atidėjimai paskolų portfeliui einamųjų finansinių metų pabaigoje

(Pabaiga)

4 PASTABA PASKOLOS PAGAL EKONOMINĖS VEIKLOS RŪŠIS

Suteiktos paskolos pagal veiklos rūšis	2002			
	Trumpalaikės paskolos LTL'000	Ilgalaikės paskolos LTL'000	Iš viso paskolų LTL'000	Specialieji atidėjimai LTL'000
Juridiniams asmenims				
žemės ūkis, medžioklė, miškininkystė	-	2,245	2,245	(332)
žvejyba ir žuvininkystė	-	10	10	-
apdirbamoji pramonė	233	4,045	4,278	(94)
statyba	-	6,437	6,437	(3)
didmeninė ir mažmeninė prekyba	3,228	10,479	13,707	(830)
finansinis tarpininkavimas	-	29	29	-
transportas, sandėliavimas, ryšiai	72	1,669	1,741	(306)
nekilnojamas turtas, nuoma, komercinė veikla	-	4,394	4,394	(420)
komunalinės paslaugos	1,373	-	1,373	(8)
viešbučiai ir restoranai	-	4,610	4,610	(1)
švietimas	-	141	141	-
sveikata ir socialinis darbas	4	460	464	(73)
kitos ekonominės veiklos rūšys	-	129	129	-
Iš viso	4,910	34,648	39,558	(2,067)
Gyventojams	77	5,754	5,831	(131)
Suteiktos paskolos, iš viso	4,987	40,402	45,389	(2,198)

(Tęsinys kitame puslapyje)

The Group			The Bank	
2002	2001		2002	2001
LTL'000	LTL'000		LTL'000	LTL'000
2,567	3,334	Specific provisions at the beginning of the year	2,567	3,334
7,013	5,046	Increase in specific provisions:	7,013	5,046
-	267	due to increased risk	-	267
51	-	due to repayment of previously written off loans	51	-
7,064	5,313	due to changes in foreign exchange rates	7,064	5,313
(4,843)	(3,219)	(Decrease) of specific provisions:	(4,843)	(3,219)
(2,014)	(2,861)	due to decreased or eliminated risk	(2,014)	(2,861)
(576)	-	due to write off of loans	(576)	-
(7,433)	(6,080)	due to changes in foreign exchange rates	(7,433)	(6,080)
2,198	2,567	Specific provisions at the end of the year	2,198	2,567

The Group			The Bank	
2002	2001		2002	2001
LTL'000	LTL'000		LTL'000	LTL'000
422	710	Specific provisions for the loan portfolio at the beginning of the year	422	710
84	355	Increase in specific provisions:	84	355
(506)	(643)	(Decrease) of specific provisions:	(506)	(643)
-	422	Specific provisions for the loan portfolio at the end of the year	-	422

(Completed)

NOTE 4 LOANS BY INDUSTRIES AND SECTORS

Loans by industries and sectors	2002			
	Short term loans LTL'000	Long term loans LTL'000	Total loans LTL'000	Specific provisions LTL'000
Loans to legal entities and individuals by industries:				
to agriculture, hunting, forestry	-	2,245	2,245	(332)
to fishery and pisciculture	-	10	10	-
to manufacturing	233	4,045	4,278	(94)
to construction	-	6,437	6,437	(3)
to wholesale and retail trade	3,228	10,479	13,707	(830)
to other financial intermediaries	-	29	29	-
to transportation, storage and telecommunication	72	1,669	1,741	(306)
to real estate, rent and commercial companies	-	4,394	4,394	(420)
to utilities	1,373	-	1,373	(8)
to hotels and restaurants	-	4,610	4,610	(1)
to education	-	141	141	-
to health care and social works	4	460	464	(73)
to other types of economic activity	-	129	129	-
Total	4,910	34,648	39,558	(2,067)
To individuals	77	5,754	5,831	(131)
Total loans by industries and sectors	4,987	40,402	45,389	(2,198)

(Continued)

2001

Suteiktos paskolos pagal veiklos rūšis	Trumpalaikės	Ilgalaikės	Iš viso	Specialieji
	paskolos	paskolos	paskolų	atidėjimai
	LTL'000	LTL'000	LTL'000	LTL'000
Juridiniams asmenims				
žemės ūkis, medžioklė, miškininkystė	68	2,192	2,260	(708)
žvejyba ir žuvininkystė	-	13	13	-
apdirbamoji pramonė	139	2,744	2,883	(196)
statyba	4,104	3,300	7,404	(555)
didmeninė ir mažmeninė prekyba	866	5,696	6,562	(279)
finansinis tarpininkavimas	-	-	-	-
transportas, sandėliavimas, ryšiai	86	2,336	2,422	(171)
nekilnojamas turtas, nuoma, komercinė veikla	-	1,859	1,859	-
komunalinės paslaugos	-	-	-	-
viešbučiai ir restoranai	-	128	128	(2)
švietimas	-	200	200	-
sveikata ir socialinis darbas	10	308	318	(47)
kitos ekonominės veiklos rūšys	-	80	80	-
Iš viso	5,273	18,856	24,129	(1,958)
Gyventojams	718	6,337	7,055	(609)
Suteiktos paskolos, iš viso	5,991	25,193	31,184	(2,567)

2002 m. gruodžio mėn. 31 d. UAB Medicinos bankas vykdė Lietuvos banko nustatytą maksimalios paskolos vienam skolininkui normatyvą, kuris numato, kad paskolų suma vienam skolininkui ir su juo susijusiems asmenimis neturi viršyti 25% banko kapitalo.

(Pabaiga)

5 PASTABA
FINANSINĖ IŠPERKAMOJI NUOMA

Grupė		Gautinos išperkamosios nuomos įmokos pagal mokėjimo terminus: trumpalaikės (gautinos per 1 metus) ilgalaikės (gautinos po 1 metų)	Bankas	
2002	2001		2002	2001
LTL'000	LTL'000	LTL'000	LTL'000	
3,132	2,663	-	-	
6,539	3,536	-	-	
-	(56)	-	-	
9,671	6,143	-	-	

Specialieji atidėjimai gautinoms išperkamosios nuomos įmokoms
Gautinos išperkamosios nuomos įmokos iš viso, grynąja verte

Gruodžio 31 d. Grupės būsimų laikotarpių metines minimalias išperkamosios nuomos gautinas sumas be minimalių išperkamosios nuomos gautinų sumų dabartinę vertę sudaro:

	Minimalios išperkamosios nuomos gautinos sumos		Minimalių išperkamosios nuomos gautinų sumų dabartinė vertė	
	2002	2001	2002	2001
	LTL'000	LTL'000	LTL'000	LTL'000
Gautinos sumos išperkamosios nuomos:				
Iki vienerių metų	3,919	3,281	3,132	2,663
Nuo vienerių metų iki penkių metų (imtinai)	6,787	3,909	5,846	3,294
Po penkių metų	872	322	693	242
Iš viso	11,578	7,512	9,671	6,199
Atimti: neuždirbtos pajamos	(1,907)	(1,313)	-	-
Minimalios išperkamosios nuomos gautinos sumos	9,671	6,199	9,671	6,199
Atimti: atidėjimai gautinoms išperkamosios nuomos sumoms	-	(56)	-	(56)
Minimalių išperkamosios nuomos gautinų sumų dabartinė vertė	9,671	6,143	9,671	6,143

(Tęsinys kitame puslapyje)

2001

Loans by industries and sectors	Short term loans	Long term loans	Total loans	Specific provisions
	LTL'000	LTL'000	LTL'000	LTL'000
Loans to legal entities and individuals by industries:				
to agriculture, hunting, forestry	68	2,192	2,260	(708)
to fishery and pisciculture	-	13	13	-
to manufacturing	139	2,744	2,883	(196)
to construction	4,104	3,300	7,404	(555)
to wholesale and retail trade	866	5,696	6,562	(279)
to other financial intermediaries	-	-	-	-
to transportation, storage and telecommunication companies	86	2,336	2,422	(171)
to real estate, rent and commercial companies	-	1,859	1,859	-
to utilities	-	-	-	-
to hotels and restaurants	-	128	128	(2)
to education	-	200	200	-
to health care and social works	10	308	318	(47)
to other types of economic activity	-	80	80	-
Total	5,273	18,856	24,129	(1,958)
To individuals	718	6,337	7,055	(609)
Total loans by industries and sectors	5,991	25,193	31,184	(2,567)

As of 31 December 2002 UAB Medicinos Bankas complied with the maximum loan to one customer requirement established by the Bank of Lithuania, according to which the total amount of loans granted to one customer and customer's related parties thereto may not exceed 25% of the Bank's capital.

(Completed)

NOTE 5 FINANCIAL LEASE RECEIVABLES

The Group			The Bank	
2002	2001		2002	2001
LTL'000	LTL'000		LTL'000	LTL'000
		Financial lease receivables by maturities:		
3,132	2,663	falling due within one year	-	-
6,539	3,536	falling due after one year	-	-
-	(56)	Less: specific provisions for lease receivable	-	-
9,671	6,143	Total financial lease receivable by maturities	-	-

At 31 December the Group's minimum lease payments and the present value of minimum lease payments are composed as follows:

	Minimum lease payments		Present value of minimum lease payments	
	2002	2001	2002	2001
	LTL'000	LTL'000	LTL'000	LTL'000
Amounts receivable under finance leases:				
Within one year	3,919	3,281	3,132	2,663
In the second to fifth years inclusive	6,787	3,909	5,846	3,294
After five years	872	322	693	242
Total	11,578	7,512	9,671	6,199
Less: unearned finance income	(1,907)	(1,313)	-	-
Minimum lease payments receivable	9,671	6,199	9,671	6,199
Less: provisions for lease receivables	-	(56)	-	(56)
Finance lease receivables, net of provisions	9,671	6,143	9,671	6,143

(Continued)

Grupė			Bankas	
2002 LTL'000	2001 LTL'000		2002 LTL'000	2001 LTL'000
3,504	1,979	Finansinė išperkamoji nuoma pagal turto rūšis:	-	-
1,375	911	nekilnojamas turtas	-	-
		gamybinė įranga	-	-
3,815	2,275	sunkvežimiai ir kitos transporto priemonės (transporto įmonės)	-	-
-	179	parduotuvų įranga	-	-
428	361	medicininė įranga	-	-
493	365	lengvieji automobiliai ir mikroautobusai	-	-
-	-	statybinė įranga	-	-
-	129	biuro įranga	-	-
56	-	kitas turtas	-	-
9,671	6,199	Iš viso išperkamosios nuomos pagal turto rūšis	-	-
-	(56)	Specialieji atidėjimai išperkamojai nuomai	-	-
9,671	6,143	Išperkamosios nuomos pagal turto rūšis iš viso, grynąja verte	-	-

Išperkamosios nuomos veikla užsiima Banko dukterinė įmonė UAB "Medicinos banko lizingas".

2002 m. gruodžio 31 d. ateinančių laikotarpių pajamos iš išperkamosios nuomos veiklos sudarė 2,069 tūkst. litų (2001 m. gruodžio 31 d. - 1,313 tūkst. litų).

(Pabaiga)

6 PASTABA INVESTICIJOS Į SKOLOS VERTYBINIUS POPIERIUS

Grupė			Bankas	
2002 LTL'000	2001 LTL'000		2002 LTL'000	2001 LTL'000
-	2,272	Prekybiniai vertybiniai popieriai	-	2,272
18,768	10,184	Iždo vertybiniai popieriai:	18,768	10,184
18,768	12,456	trumpalaikiai (iki metų)	18,768	12,456
		ilgalaikiai (virš metų)		
-	-	Kiti skolos vertybiniai popieriai:	-	-
1,511	-	trumpalaikiai (iki metų)	1,511	-
1,511	-	ilgalaikiai (virš metų)	1,511	-
20,279	12,456	Prekybiniai vertybiniai popieriai iš viso	20,279	12,456
		Laikomi iki termino pabaigos vertybiniai popieriai		
9,709	6,005	Vekseliai:	9,709	6,005
-	-	trumpalaikiai (iki metų)	-	-
9,709	6,005	ilgalaikiai (virš metų)	9,709	6,005
(187)	(118)	Laikomi iki termino pabaigos vertybiniai popieriai iš viso	(187)	(118)
(188)	(44)	Bendrieji atidėjimai	(188)	(44)
29,613	18,299	Specialieji atidėjimai	29,613	18,299
		Skolos vertybiniai popieriai iš viso, grynąja verte		

Grupė			Bankas	
2002 LTL'000	2001 LTL'000		2002 LTL'000	2001 LTL'000
162	-	Specialieji ir bendrieji atidėjimai praėjusių finansinių metų pabaigoje	162	-
2,986	162	Specialiųjų ir bendrųjų atidėjimų padidėjimas:	2,986	162
2,986	162	padidėjus rizikai	2,986	162
2,747	-	Specialiųjų ir bendrųjų atidėjimų (sumažėjimas):	2,747	-
26	-	sumažėjus ar išnykus rizikai	26	-
2,773	-	pasikeitus valiutos kursui	2,773	-
375	162	Specialieji ir bendrieji atidėjimai finansinių metų pabaigoje	375	162

Bankas turi įsigijęs ilgalaikius Lietuvos Vyriausybės vertybinius popierius, kurių išpirkimo terminas yra 2004-2012 m.

The Group			The Bank	
2002	2001		2002	2001
LTL'000	LTL'000		LTL'000	LTL'000
		Financial lease receivables by type of asset leased:		
3,504	1,979	real estate	-	-
1,375	911	manufacturing equipment	-	-
3,815	2,275	trucks and other vehicles (transport companies)	-	-
-	179	shop equipment	-	-
428	361	medical equipment	-	-
493	365	cars and mini-vans	-	-
-	-	construction equipment	-	-
-	129	office equipment	-	-
56	-	other assets	-	-
9,671	6,199	Total financial lease receivable by type of asset leased	-	-
-	(56)	Less: specific provisions for lease receivable	-	-
9,671	6,143	Total financial lease receivable by type of asset leased, net	-	-

Leasing activity is performed by the Bank's subsidiary UAB Medicinos Banko Lizingas.

The deferred income from the lease portfolio outstanding as of 31 December 2002 was LTL 2,069 thousand (as of 31 December 2001 - LTL 1,313 thousand).

(Completed)

NOTE 6 INVESTMENTS IN DEBT SECURITIES

The Group			The Bank	
2002	2001		2002	2001
LTL'000	LTL'000		LTL'000	LTL'000
		Debt securities held for trade		
		Treasury bills:		
-	2,272	falling due within one year	-	2,272
18,768	10,184	falling due after one year	18,768	10,184
18,768	12,456		18,768	12,456
		Other debt securities:		
-	-	falling due within one year	-	-
1,511	-	falling due after one year	1,511	-
1,511	-		1,511	-
20,279	12,456	Total debt securities held for trade	20,279	12,456
		Debt securities held to maturity		
		Bills of exchange:		
9,709	6,005	falling due within one year	9,709	6,005
-	-	falling due after one year	-	-
9,709	6,005	Total debt securities held to maturity	9,709	6,005
(187)	(118)	Less: general provisions	(187)	(118)
(188)	(44)	Less: specific provisions	(188)	(44)
29,613	18,299	Total debt securities, net	29,613	18,299

The Group			The Bank	
2002	2001		2002	2001
LTL'000	LTL'000		LTL'000	LTL'000
162	-	Specific and general provisions at the beginning of the year	162	-
		Increase in specific and general provisions:		
2,986	162	due to increased risk	2,986	162
2,986	162		2,986	162
		(Decrease) of specific and general provisions:		
2,747	-	due to decreased or eliminated risk	2,747	-
26	-	due to changes in foreign currency rate	26	-
2,773	-		2,773	-
375	162	Specific and general provisions at the end of the year	375	162

The Bank has acquired Lithuanian treasury bills. The redemption dates of these treasury bills are from 2004 to 2012.

7 PASTABA INVESTICIJOS Į NUOSAVYBĖS VERTYBINIUS POPIERIUS

Grupė			Bankas	
2002	2001		2002	2001
LTL'000	LTL'000		LTL'000	LTL'000
-	-	Investicijos apskaitomos nuosavybės metodu:		
		UAB "Medicinos banko lizingas"	4,686	4,670
		Prekybiniai nuosavybės vertybiniai popieriai:		
1,422	1,588	Kredito įstaigos ir finansų institucijos	1,422	1,588
1,106	786	Akcinės bendrovės	906	586
58	103	Užsienio įmonės	58	103
2,586	2,477	Prekybiniai nuosavybės vertybiniai popieriai iš viso	2,386	2,277
2,586	2,477	Iš viso investicijų į nuosavybės vertybinius popierius	7,072	6,947

2002 m. gruodžio 31 d. Bankas buvo įsigijęs Nacionalinės vertybinių popierių biržos, dviejų bankų ir keturiolikos akcinių bendrovių akcijų. Turimos akcinių bendrovių akcijos yra įtrauktos į Nacionalinės vertybinių popierių biržos prekybos oficialųjį ir einamąjį sąrašus. Vertybiniai popieriai įsigyti perpardavimo tikslu.

2002 m. gruodžio 31 d. Bankas Niujorko vertybinių popierių biržoje buvo įsigijęs keturių JAV registruotų ir Niujorko biržoje kotiruojamų įmonių akcijas. Šios akcijos įsigytos perpardavimo tikslu.

8 PASTABA ILGALAIKIS NEMATERIALUS TURTAS

Grupė			Bankas	
Programinė įranga			Programinė įranga	
LTL'000			LTL'000	
		Įsigijimo vertė		
425		Likutis 2001 m. gruodžio 31 d.	420	
961		įsigijimai	961	
(60)		nurašymai	(60)	
4		perkėlimai	4	
1,330		Likutis 2002 m. gruodžio 31 d.	1,325	
		Sukauptas nusidėvėjimas		
380		Likutis 2001 m. gruodžio 31 d.	375	
140		priskaičiuota per metus	140	
(60)		nurašymai	(60)	
460		Likutis 2002 m. gruodžio 31 d.	455	
		Likutinė vertė		
45		2001 m. gruodžio 31 d.	45	
870		2002 m. gruodžio 31 d.	870	

9 PASTABA ILGALAIKIS MATERIALUS TURTAS

	B a n k a s				
	Pastatai ir kitas nekilnojamas turtas	Transporto priemonės	Biuro įranga	Nebaigta statyba	Iš viso
	LTL'000	LTL'000	LTL'000	LTL'000	LTL'000
Įsigijimo/perkainota vertė					
2001 m. gruodžio 31 d.	5,340	810	2,814	315	9,279
įsigijimai	294	253	279	-	826
nurašymai	-	(196)	(182)	-	(378)
perkėlimai	-	-	(4)	-	(4)
2002 m. gruodžio 31 d.	5,634	867	2,907	315	9,723
Sukauptas nusidėvėjimas					
2001 m. gruodžio 31 d.	283	255	1,928	-	2,466
priskaičiuota per metus	62	144	363	-	569
nurašymai	-	(106)	(179)	-	(285)
2002 m. gruodžio 31 d.	345	293	2,112	-	2,750
Likutinė vertė					
2001 m. gruodžio 31 d.	5,057	555	886	315	6,813
2002 m. gruodžio 31 d.	5,289	574	795	315	6,973

Visa metų nusidėvėjimo suma įtraukta į veiklos sąnaudas Banko pelno (nuostolio) ataskaitoje.

Banko ilgalaikis turtas nėra įkeistas.

Bankas perkainojo savo pastatus, todėl jų likutinė vertė padidėjo 3,420 tūkst. litų. Perkainojimo rezervas buvo apskaitytas akcininkų nuosavybės straipsnyje.

(Tęsinys kitame puslapyje)

NOTE 7 INVESTMENTS IN EQUITY SECURITIES

The Group			The Bank	
2002	2001		2002	2001
LTL'000	LTL'000		LTL'000	LTL'000
-	-	Investments accounted for under the equity method:		
		UAB Medicinos Banko Lizingas	4,686	4,670
		Equity securities held for trade		
1,422	1,588	Credit and financial institutions	1,422	1,588
1,106	786	Public companies	906	586
58	103	Foreign companies	58	103
2,586	2,477	Total equity securities held for trade	2,386	2,277
2,586	2,477	Total investments in equity securities, net	7,072	6,947

As of 31 December 2002 the Bank had investments in the securities of the National Stock Exchange, two banks and fourteen public companies. The equity securities of the public companies held were included in the official and current trading lists at the National Stock Exchange. Equity securities were purchased for the trading purposes.

As of 31 December 2002 the Bank had investments in the securities of four companies registered in the United States and listed on the New York Stock Exchange (USA). These securities were purchased for trading purposes.

NOTE 8 INTANGIBLE FIXED ASSETS

The Group			The Bank	
Computer software			Computer software	
LTL'000			LTL'000	
		Carrying value		
425		Balance as of 31 December 2001	420	
961		additions	961	
(60)		disposals	(60)	
4		transfers	4	
1,330		Balance as of 31 December 2002	1,325	
		Accumulated amortization		
380		Balance as of 31 December 2001	375	
140		charge for the year	140	
(60)		disposals	(60)	
460		Balance as of 31 December 2002	455	
		Net book value		
45		31 December 2001	45	
870		31 December 2002	870	

NOTE 9 TANGIBLE FIXED ASSETS

	The Bank				
	Buildings and other real estate	Vehicles	Office equipment	Construction in progress	Total
	LTL'000	LTL'000	LTL'000	LTL'000	LTL'000
Carrying value					
31 December 2001	5,340	810	2,814	315	9,279
additions	294	253	279	-	826
disposals	-	(196)	(182)	-	(378)
transfers	-	-	(4)	-	(4)
31 December 2002	5,634	867	2,907	315	9,723
Accumulated depreciation					
31 December 2001	283	255	1,928	-	2,466
charge for the year	62	144	363	-	569
disposals	-	(106)	(179)	-	(285)
31 December 2002	345	293	2,112	-	2,750
Net book value					
31 December 2001	5,057	555	886	315	6,813
31 December 2002	5,289	574	795	315	6,973

The depreciation charge for the year is included in operating expenses in the statement of income.

Tangible fixed assets of the Bank are not collateralized.

The buildings of the bank were revalued, as a result the net book value of the buildings has increased by LTL 3,420 thousand, which has been credited to a revaluation reserve in shareholders' equity.

(Continued)

G r u p ė

	Pastatai ir kitas nekilnojamas turtas	Transporto priemonės	Biuro įranga	Nebaigta statyba	Iš viso
	LTL'000	LTL'000	LTL'000	LTL'000	LTL'000
Įsigijimo/perkainota vertė					
Likutis 2001 m. gruodžio 31 d.	11,615	1,114	2,876	913	16,518
įsigijimai	881	253	285	1,025	2,444
nurašymai	(2)	(196)	(182)	-	(380)
perkėlimai	582	-	(4)	(582)	(4)
Likutis 2002 m. gruodžio 31 d.	13,076	1,171	2,975	1,356	18,578
Sukauptas nusidėvėjimas					
Likutis 2001 m. gruodžio 31 d.	423	296	1,960	-	2,679
priskaičiuota per metus	155	211	375	-	741
nurašymai	-	(106)	(179)	-	(285)
Likutis 2002 m. gruodžio 31 d.	578	401	2,156	-	3,135
Likutinė vertė					
2001 m. gruodžio 31 d.	11,192	818	916	913	13,839
2002 m. gruodžio 31 d.	12,498	770	819	1,356	15,443

Ilgalaikiame turte Grupė apskaito investicinį turta, kurį gruodžio 31 d. sudarė:

G r u p ė

	Pastatai ir kitas nekilnojamas turtas	Transporto priemonės	Biuro įranga	Nebaigta statyba	Iš viso
	LTL'000	LTL'000	LTL'000	LTL'000	LTL'000
Įsigijimo/perkainota vertė					
Likutis 2001 m. gruodžio 31 d.	6,275	88	-	598	6,961
įsigijimai	587	-	-	1,030	1,617
nurašymai	(2)	-	-	-	(2)
perkėlimai	582	-	-	(582)	-
Likutis 2002 m. gruodžio 31 d.	7,442	88	-	1,046	8,576
Sukauptas nusidėvėjimas					
Likutis 2001 m. gruodžio 31 d.	140	17	-	-	157
priskaičiuota per metus	92	29	-	-	121
nurašymai	-	-	-	-	-
Likutis 2002 m. gruodžio 31 d.	232	46	-	-	278
Likutinė vertė					
2001 m. gruodžio 31 d.	6,135	71	-	598	6,804
2002 m. gruodžio 31 d.	7,210	42	-	1,046	8,298

(Pabaiga)

10 PASTABA KITAS TURTAS

Grupė			Bankas	
2002	2001		2002	2001
LTL'000	LTL'000		LTL'000	LTL'000
1,050	3,023	Kitas turtas:	-	-
2,192	417	ilgalaikis nuomininkams dar neperduotas turtas	-	-
224	-	turtas, perimtas už negražintas paskolas	1,021	158
-	2	trumpalaikės investicijos į nekilnojamą turta	224	-
-	1,771	pinigai kelyje	-	2
152	39	lėšos valiutos keityklose	-	1,771
771	400	atsargos	20	30
166	140	vekseliai	771	400
-	519	biudžeto skola	-	3
1,492	684	turtas pagal reikalavimo perleidimo sutartį	-	519
6,047	6,995	kitas turtas	266	321
		Kitas turtas iš viso	2,302	3,204
(929)	(662)	Specialieji atidėjimai	(757)	(579)
5,118	6,333	Kitas turtas iš viso, grynąja verte	1,545	2,625

(Tęsinys kitame puslapyje)

	The Group				
	Buildings and other real estate	Vehicles	Office equipment	Construction in progress	Total
	LTL'000	LTL'000	LTL'000	LTL'000	LTL'000
Carrying value					
31 December 2001	11,615	1,114	2,876	913	16,518
additions	881	253	285	1,025	2,444
disposals	(2)	(196)	(182)	-	(380)
transfers	582	-	(4)	(582)	(4)
31 December 2002	13,076	1,171	2,975	1,356	18,578
Accumulated depreciation					
31 December 2001	423	296	1,960	-	2,679
charge for the year	155	211	375	-	741
disposals	-	(106)	(179)	-	(285)
31 December 2002	578	401	2,156	-	3,135
Net book value					
31 December 2001	11,192	818	916	913	13,839
31 December 2002	12,498	770	819	1,356	15,443

Investment property is accounted within the fixed assets of the Group and at 31 December is composed as follows:

	The Group				
	Buildings and other real estate	Vehicles	Office equipment	Construction in progress	Total
	LTL'000	LTL'000	LTL'000	LTL'000	LTL'000
Carrying value					
31 December 2001	6,275	88	-	598	6,961
additions	587	-	-	1,030	1,617
disposals	(2)	-	-	-	(2)
transfers	582	-	-	(582)	-
31 December 2002	7,442	88	-	1,046	8,576
Accumulated depreciation					
31 December 2001	140	17	-	-	157
charge for the year	92	29	-	-	121
disposals	-	-	-	-	-
31 December 2002	232	46	-	-	278
Net book value					
31 December 2001	6,135	71	-	598	6,804
31 December 2002	7,210	42	-	1,046	8,298

(Completed)

NOTE 10 OTHER ASSETS

The Group			The Bank	
2002	2001		2002	2001
LTL'000	LTL'000		LTL'000	LTL'000
1,050	3,023	Other assets:	-	-
2,192	417	assets to be transferred to lessees	-	-
224	-	foreclosed assets	1,021	158
-	2	short-term investments into real estate	224	-
-	1,771	money in transit	-	2
152	39	funds at currency exchange outlets	-	1,771
771	400	inventories	20	30
166	140	bills of exchange	771	400
-	519	receivables from the State budget	-	3
1,492	684	amounts receivable under transfer of rights agreement	-	519
6,047	6,995	other assets	266	321
		Total other assets	2,302	3,204
(929)	(662)	Less: specific provisions	(757)	(579)
5,118	6,333	Total other assets, net	1,545	2,625

(Continued)

SUKAUPTOS PAJAMOS IR ATEINANČIŲ LAIKOTARPIŲ SĄNAUDOS

Grupė			Bankas	
2002 LTL'000	2001 LTL'000		2002 LTL'000	2001 LTL'000
614	643	Sukauptos pajamos ir ateinančių laikotarpių sąnaudos	558	579
(14)	(51)	Specialieji atidėjimai	(14)	(51)
600	592	Sukauptos pajamos ir ateinančių laikotarpių sąnaudos, grynąja verte	544	528

Grupė			Bankas	
2002 LTL'000	2001 LTL'000		2002 LTL'000	2001 LTL'000
51	218	Specialieji atidėjimai praėjusių finansinių metų pabaigoje	51	135
141	155	Specialiųjų atidėjimų padidėjimas:	141	155
1	-	padidėjus rizikai	1	-
142	155	pasikeitus valiutos kursui	142	155
(137)	(322)	Specialiųjų atidėjimų (sumažėjimas):	(137)	(239)
(33)	-	sumažėjus ar išnykus rizikai	(33)	-
(9)	-	nurašius sukauptas pajamas	(9)	-
(179)	(322)	pasikeitus valiutos kursui	(179)	(239)
14	51	Specialieji atidėjimai finansinių metų pabaigoje	14	51

11 PASTABA ATIDĖJIMAI TURTUI IR NEBALANSINIAMS ĮSIPAREIGOJIMAMS

Grupė			Bankas	
2002 LTL'000	2001 LTL'000		2002 LTL'000	2001 LTL'000
12	43	Specialieji atidėjimai nebalansinių įsipareigojimų straipsniams metų pradžioje	12	43
(262)	(123)	atidėjimų įsipareigojimams suteikti paskolas sumažėjimas	(262)	(123)
278	92	atidėjimų įsipareigojimams suteikti paskolas padidėjimas	278	92
28	12	Specialieji atidėjimai nebalansiniams įsipareigojimams iš viso	28	12

12 PASTABA PAVESTAS VALDYTI TURTAS

2002 m. ir 2001 m. gruodžio 31 d. Bankas neturėjo trečių šalių pavesto valdyti turto.

13 PASTABA ĮSISKOLINIMAI BANKAMS IR KITOMS KREDITO IR FINANSŲ INSTITUCIJOMS

Grupė			Bankas	
2002 LTL'000	2001 LTL'000		2002 LTL'000	2001 LTL'000
-	-	Įsiskolinimai bankams ir kitoms kredito ir finansų institucijoms	-	-
22,756	3,350	lėšos bankų korespondentinėse sąskaitose	22,803	3,532
30	-	indėliai	30	-
-	-	iš jų įkeisti už suteiktas paskolas indėliai	-	-
600	600	atpirkimo sandoriai	-	-
-	-	paskolos:	-	-
-	-	trumpalaikės (iki metų)	-	-
600	600	ilgalaikės (daugiau kaip metams)	-	-
23,356	3,950	Įsiskolinimai bankams ir kitoms kredito ir finansų institucijoms iš viso	22,803	3,532

ACCRUED INCOME AND DEFERRED EXPENSES

The Group			The Bank	
2002	2001		2002	2001
LTL'000	LTL'000		LTL'000	LTL'000
614	643	Accrued income and deferred expenses	558	579
(14)	(51)	Less: specific provisions	(14)	(51)
600	592	Total accrued income and deferred expenses, net	544	528
The Group			The Bank	
2002	2001		2002	2001
LTL'000	LTL'000		LTL'000	LTL'000
51	218	Specific provisions at the beginning of the year	51	135
141	155	Increase in specific provisions: due to increased risk	141	155
1	-	due to changes in foreign currency rate	1	-
142	155		142	155
(137)	(322)	(Decrease) of specific provisions: due to decreased or eliminated risk	(137)	(239)
(33)	-	due to write-off of accrued income	(33)	-
(9)	-	due to changes in foreign currency rate	(9)	-
(179)	(322)		(179)	(239)
14	51	Specific provisions at the end of the year	14	51

NOTE 11 PROVISIONS FOR ASSETS AND OFF-BALANCE SHEET LIABILITIES

The Group			The Bank	
2002	2001		2002	2001
LTL'000	LTL'000		LTL'000	LTL'000
12	43	Specific provisions for off-balance sheet liabilities at the beginning of the year	12	43
(262)	(123)	decrease in provisions for commitments to grant loans	(262)	(123)
278	92	increase in provisions for commitments to grant loans	278	92
28	12	Total specific provisions for off-balance sheet liabilities	28	12

NOTE 12 ASSETS UNDER MANAGEMENT

As of 31 December 2002 and 2001 the Bank had no third parties assets under management.

NOTE 13 AMOUNTS DUE TO BANKS AND OTHER CREDIT AND FINANCIAL INSTITUTIONS

The Group			The Bank	
2002	2001		2002	2001
LTL'000	LTL'000		LTL'000	LTL'000
-	-	Amounts due to banks and other credit and financial institutions	-	-
22,756	3,350	Amounts due to correspondent banks	22,803	3,532
30	-	Deposits including collateralized deposits for the loans granted	30	-
-	-	Repurchase agreements	-	-
600	600	Loans:	-	-
-	-	Falling due within one year	-	-
600	600	Falling due after one year	-	-
23,356	3,950	Total amounts due to banks and other credit and financial institutions	22,803	3,532

14 PASTABA INDĖLIAI IR AKREDITYVAI

Grupė			Bankas	
2002	2001		2002	2001
LTL'000	LTL'000		LTL'000	LTL'000
26,453	26,476	Indėliai ir akredityvai:	26,453	26,476
37,194	38,481	Einamieji ir indėliai iki pareikalavimo	37,194	38,481
22,379	23,211	Terminuoti indėliai, akredityvai:	22,379	23,211
59,573	61,692	trumpalaikiai (iki metų)	59,573	61,692
		ilgalaikiai (virš metų)		
86,026	88,168	Indėliai ir akredityvai iš viso	86,026	88,168

15 PASTABA SPECIALIEJI SKOLINIMO FONDAI

Grupė			Bankas	
2002	2001		2002	2001
LTL'000	LTL'000		LTL'000	LTL'000
-	-	Specialieji ir skolinimosi fondai:	-	-
-	-	Tarptautinių organizacijų fondai	-	-
-	-	Vyriausybės fondai	-	-
534	-	Privatizavimo fondai	534	-
-	-	Privalomieji socialinio ir sveikatos draudimo fondai	-	-
		Kiti fondai	-	-
534	-	Specialieji ir skolinimosi fondai iš viso	534	-

16 PASTABA IŠLEISTI SKOLŲ VERTYBINIAI POPIERIAI

2002 m. gruodžio 31 d. UAB Medicinos bankas nebuvo išleidęs skolos vertybinių popierių.

17 PASTABA SUBORDINUOTOS PASKOLOS IR KITI ĮSIPAREIGOJIMAI

2002 m. gruodžio 31 d. UAB Medicinos bankas neturėjo subordinuotų paskolų. Grupės ir Banko kitus įsipareigojimus sudaro:

Grupė			Bankas	
2002	2001		2002	2001
LTL'000	LTL'000		LTL'000	LTL'000
1,388	788	Kiti įsipareigojimai:	1,388	788
53	136	tarptautiniai mokėjimo pavedimai	-	79
83	214	įsiskolinimas biudžetui	83	214
129	78	įsiskolinimas darbuotojams	-	-
845	778	klientų išankstiniai apmokėjimai	1,461	895
28	12	už išperkamąją nuomą	28	12
		kiti įsipareigojimai		
		atidėjimas nebalansiniams straipsniams		
2,526	2,006	Kiti įsipareigojimai iš viso	2,960	1,988

18 PASTABA PELNO PASKIRSTYMAS

Metų pelnas bus panaudotas ankstesnių metų nuostoliams padengti.

19 PASTABA KITI NEBALANSINIAI BANKO ĮSIPAREIGOJIMAI

2002 m. gruodžio 31 d. Bankas kitų nebalansinių įsipareigojimų neturėjo.

NOTE 14 DEPOSITS FROM PUBLIC AND LETTERS OF CREDIT

The Group			The Bank	
2002	2001		2002	2001
LTL'000	LTL'000		LTL'000	LTL'000
26,453	26,476	Deposits from public and letters of credit:	26,453	26,476
37,194	38,481	Current and demand deposits	37,194	38,481
22,379	23,211	Term deposits, letters of credit:	22,379	23,211
59,573	61,692	Falling due within one year	59,573	61,692
		Falling due after one year		
86,026	88,168	Total deposits from public and letters of credit	86,026	88,168

NOTE 15 SPECIAL AND LENDING FUNDS

The Group			The Bank	
2002	2001		2002	2001
LTL'000	LTL'000		LTL'000	LTL'000
-	-	Special and lending funds:	-	-
-	-	International organizations funds	-	-
-	-	Government funds	-	-
534	-	Privatization funds	534	-
-	-	Compulsory social and health insurance funds	-	-
534	-	Other funds	534	-
		Total special and lending funds	534	-

NOTE 16 DEBT SECURITIES ISSUED

As of 31 December 2002 and 2001 there were no debt securities issued by the Bank.

NOTE 17 SUBORDINATED LOANS AND OTHER LIABILITIES

As of December 2001 and 2000 UAB Medicinos Bankas had no subordinated loans. Other liabilities of the Group and the Bank are composed as follows:

The Group			The Bank	
2002	2001		2002	2001
LTL'000	LTL'000		LTL'000	LTL'000
1,388	788	Other liabilities:	1,388	788
53	136	international money transfers	-	79
83	214	payables to the State budget	83	214
129	78	accrued salaries	-	-
845	778	prepayments for lease	1,461	895
28	12	other liabilities	28	12
		provision for off-balance sheet liabilities		
2,526	2,006	Total other liabilities	2,960	1,988

NOTE 18 PROFIT DISTRIBUTION

The profit for the year will be used to cover accumulated losses of prior years.

NOTE 19 OTHER OFF-BALANCE SHEET LIABILITIES

As of 31 December 2002 the Bank has no other off-balance sheet liabilities.

20 PASTABA KITOS PALŪKANŲ IR JOMS PRILYGSTANČIOS PAJAMOS

Grupė			Bankas	
2002	2001		2002	2001
LTL'000	LTL'000		LTL'000	LTL'000
1,494	682	Kitos palūkanų ir joms prilygstančios pajamos:	1,494	682
880	891	Pajamos gautos pagal atpirkimo sandorį	-	-
		Išperkamosios nuomos pajamos		
2,374	1,573	Kitų palūkanų ir joms prilygstančių pajamų iš viso	1,494	682

21 PASTABA KAPITALO PAKANKAMUMAS

UAB Medicinos bankas ir Grupės kapitalo pakankamumo rodiklis skaičiuojamas pagal 2000 m. gruodžio 21 d. Lietuvos banko valdybos nutarimu Nr. 172 patvirtintas skaičiavimo taisykles. Lietuvos banko nustatytas kapitalo pakankamumo normatyvas - ne mažiau kaip 10% nuo skaičiuotino Banko kapitalo.

Kapitalo pakankamumo normatyvo vykdymas 2002 m. ketvirčiais:

	Bankas	Grupė
2001 m. gruodžio 31 d.	34.25%	37.86%
2002 m. kovo 31 d.	27.10%	30.24%
2002 m. birželio 30 d.	26.23%	29.62%
2002 m. rugsėjo 30 d.	24.26%	27.48%
2002 m. gruodžio 31 d.	28.29%	31.22%

Banko kapitalo pakankamumo rodiklis pagal Bazelio susitarimo reikalavimus 2002 metų gruodžio 31 dieną buvo: 31.37 proc. – I lygio kapitalo pagal riziką įvertintam turtui; 28.69 proc. – viso kapitalo pagal riziką įvertintam turtui. Bazelio komitetas nurodo, kad reikalaujamas kapitalo pakankamumo rodiklis pagal riziką įvertintam turtui turėtų būti ne mažiau kaip 8 proc., iš kurio I lygio kapitalo pakankamumo rodiklis turėtų būti ne mažesnis kaip 4 proc.

22 PASTABA LIKVIDUMAS

Banko likvidumo rodiklis nuo 1999 m. liepos 1 d. skaičiuojamas pagal 1999 m. balandžio 8 d. Lietuvos banko valdybos nutarimu Nr. 40 patvirtintas skaičiavimo taisykles. Likvidumo rodiklis negali būti mažesnis negu 30%. Banko ir Grupės likvidumo normatyvo dinamika per 2002 m.:

	Bankas	Grupė
2001 m. gruodžio 31 d.	104.91%	106.49%
2002 m. sausio 31 d.	73.70%	N/D
2002 m. vasario 28 d.	73.68%	N/D
2002 m. kovo 31 d.	70.41%	70.59%
2002 m. balandžio 30 d.	66.51%	N/D
2002 m. gegužės 31 d.	59.65%	N/D
2002 m. birželio 30 d.	55.80%	57.28%
2002 m. liepos 31 d.	59.76%	N/D
2002 m. rugpjūčio 31 d.	54.67%	N/D
2002 m. rugsėjo 30 d.	56.32%	58.52%
2002 m. spalio 31 d.	62.06%	N/D
2002 m. lapkričio 30 d.	54.65%	N/D
2002 m. gruodžio 31 d.	44.53%	45.07%

NOTE 20 OTHER INTEREST AND RELATED INCOME

The Group			The Bank	
2002	2001		2002	2001
LTL'000	LTL'000		LTL'000	LTL'000
1,494	682	Other interest and related income:	1,494	682
880	891	Income received on bills on exchange	-	-
		Income from leases		
2,374	1,573	Total other interest and related income	1,494	682

NOTE 21 CAPITAL ADEQUACY

UAB Medicinos Bankas and the Group capital adequacy ratio is calculated in accordance with the rules approved by Resolution No. 172 of the Board of the Bank of Lithuania dated 21 December 2000. The capital adequacy ratio set by Bank of Lithuania should be more than 10% of eligible capital.

The movement of the capital adequacy ratio during 2002 (quarterly) is presented in the table below:

	The Bank	The Group
31 December 2001	34.25%	37.86%
31 March 2002	27.10%	30.24%
30 June 2002	26.23%	29.62%
30 September 2002	24.26%	27.48%
31 December 2002	28.29%	31.22%

Additionally, under the guidelines set forth by the Basle Agreement, the Bank's capital adequacy as of 31 December 2002 is as follows; Tier I Capital to Risk Weighted Assets 31.37%; Total Capital to Risk Weighted Assets 28.69%. Basle committee confirms that the target standard ratio of capital to risk weighted assets should be set at 8%, of which the Tier I capital element will be at least 4%.

NOTE 22 LIQUIDITY

Starting from 1 July 1999 calculations of the liquidity ratio are based on the requirements of 8 April 1999 resolution of Board of Bank of Lithuania No. 40. The Bank's liquidity ratio cannot be lower than 30%. The fluctuations of the Bank's and the Group's liquidity ratio during the year 2002 is shown below:

	The Bank	The Group
31 December 2001	104.91%	106.49%
31 January 2002	73.70%	N/D
29 February 2002	73.68%	N/D
31 March 2002	70.41%	70.59%
30 April 2002	66.51%	N/D
31 May 2002	59.65%	N/D
30 June 2002	55.80%	57.28%
31 July 2002	59.76%	N/D
31 August 2002	54.67%	N/D
30 September 2002	56.32%	58.52%
31 October 2002	62.06%	N/D
30 November 2002	54.65%	N/D
31 December 2002	44.53%	45.07%

22 PASTABA LIKVIDUMAS

2002 m. gruodžio 31 d. Banko turto ir nuosavybės struktūra pagal terminus:

	Vidutinė palūkanų norma (%)	Iki pareika- lavimo	Iki 1 mėn.	1 – 3 mėn.	3 – 6 mėn.	6 – 12 mėn.	1 – 3 metai	Virš 3 metų	Neaiškūs terminai	Be termino	Iš viso
Turtas:											
Pinigai ir proginės monetos	-	5,794	-	-	-	-	-	-	-	-	5,794
Taurieji metalai	-	-	-	-	-	-	-	-	-	-	-
Lėšos centriniuose bankuose	-	3,419	-	-	-	-	-	-	-	-	3,419
Privalomosios atsargos užsienio valiuta	-	-	-	-	-	-	-	-	-	2,242	2,242
Lietuvos Respublikos Vyriausybės, Lietuvos banko bei šalių, nustatytų Lietuvos banko, vyriausybių ir centrinių bankų išleisti vertybiniai popieriai	5.72	-	-	-	-	-	-	1,890	-	16,878	18,768
Šalių, nenustatytų Lietuvos banko, vyriausybių ir centrinių bankų išleisti vertybiniai popieriai	-	-	-	-	-	-	-	-	-	-	-
Lėšos dukteriniuose bankuose	-	-	-	-	-	-	-	-	-	-	-
Lėšos bankuose ir kitose kredito bei finansų institucijose	3.60	787	24,436	1,784	-	-	-	17,043	-	243	44,293
Suteiktos paskolos	7.97	-	507	4,410	3,456	6,521	17,190	11,064	43	-	43,191
Išperkamoji nuoma	-	-	-	-	-	-	-	-	-	-	-
Įsigyti indėlių sertifikatai	-	-	-	-	-	-	-	-	-	-	-
Vyriausybės vertybiniai popieriai bankams restruktūrizuoti	-	-	-	-	-	-	-	-	-	-	-
Skolos vertybiniai popieriai	7.39	-	4,508	4,208	552	66	-	-	-	1,511	10,845
Nuosavybės vertybiniai popieriai, įtraukti į Nacionalinės vertybinių popierių biržos oficialųjį prekybos sąrašą	-	-	-	-	-	-	-	-	-	244	244
Kiti nuosavybės vertybiniai popieriai	-	-	-	-	-	-	-	-	-	6,828	6,828
Banko nuosavas ilgalaikis materialusis ir nematerialusis turtas	-	-	-	-	-	-	-	-	-	7,843	7,843
Turtas, perimtas už skolas	-	-	-	-	-	-	-	-	510	-	510
Tranzitinės sąskaitos	-	-	-	-	-	-	-	-	-	-	-
Sukauptos pajamos	-	-	259	99	58	-	-	-	-	3	419
Kitas turtas	-	-	168	534	-	-	-	-	-	457	1,160
Turtas iš viso		10,000	29,878	11,036	4,066	6,587	17,190	29,997	553	36,249	145,556

(Visos sumos tūkstančiais litų, jei nenurodyta kitaip)

(Tęsinys kitame puslapyje)

NOTE 22

LIQUIDITY

As of 31 December 2002 the Bank's assets and liabilities by remaining period of maturity were as follows:

	Average interest rate (%)	On demand	Up to 1 month	1 to 3 months	3 to 6 months	6 to 12 months	1 to 3 years	3 years and up	Indefinite maturity	No maturity	Total
Assets:											
Cash and other valuables	-	5,794	-	-	-	-	-	-	-	-	5,794
Precious metals	-	-	-	-	-	-	-	-	-	-	-
Correspondent account with the Bank of Lithuania	-	3,419	-	-	-	-	-	-	-	-	3,419
Obligatory reserves in foreign currency	-	-	-	-	-	-	-	-	-	2,242	2,242
Securities issued by the Government of the Republic of Lithuania and governments and central banks of the states defined by the Bank of Lithuania	5.72	-	-	-	-	-	-	1,890	-	16,878	18,768
Securities issued by the governments and central banks of the states not defined by the Bank of Lithuania	-	-	-	-	-	-	-	-	-	-	-
Amounts in subsidiaries of the bank	-	-	-	-	-	-	-	-	-	-	-
Placements with the banks and other credit and financial institutions	3.60	787	24,436	1,784	-	-	-	17,043	-	243	44,293
Loans to customers	7.97	-	507	4,410	3,456	6,521	17,190	11,064	43	-	43,191
Finance lease receivables	-	-	-	-	-	-	-	-	-	-	-
Acquired certificate of deposits	-	-	-	-	-	-	-	-	-	-	-
Securities for bank restructuring	-	-	-	-	-	-	-	-	-	-	-
Investments in non-equity securities	7.39	-	4,508	4,208	552	66	-	-	-	1,511	10,845
Investments in equity securities included into National Security Exchange Official list	-	-	-	-	-	-	-	-	-	244	244
Investments into other equity securities	-	-	-	-	-	-	-	-	-	6,828	6,828
Tangible and intangible fixed assets	-	-	-	-	-	-	-	-	-	7,843	7,843
Repossessed assets	-	-	-	-	-	-	-	-	510	-	510
Transit accounts	-	-	-	-	-	-	-	-	-	-	-
Accrued income	-	-	259	99	58	-	-	-	-	3	419
Other assets	-	-	168	534	-	-	-	-	-	457	1,160
Total assets		10,000	29,878	11,036	4,066	6,587	17,190	29,997	553	36,249	145,556

(All amounts in LTL thousands unless otherwise stated)

(Continued)

	Vidutinė palūkanų norma (%)	Iki pareika- lavimo	Iki 1 mėn.	1 – 3 mėn.	3 – 6 mėn.	6 – 12 mėn.	1 – 3 metai	Virš 3 metų	Neaiškūs terminai	Be termino	Iš viso
Įsipareigojimai ir akcininkų nuosavybė:											
Įsiskolinimas Lietuvos bankui	-	-	-	-	-	-	-	-	-	-	-
Įsiskolinimas dukteriniams bankams	-	-	-	-	-	-	-	-	-	-	-
Įsiskolinimai bankams ir kitoms finansinėms institucijoms	4.24	551	17,570	520	1,773	1,500	859	-	-	30	22,803
Įmonių ir organizacijų terminuoti indėliai ir akredityvai	2.51	-	15,203	1,897	3,203	1,640	40	1,281	-	-	23,264
Gyventojų terminuoti indėliai	3.41	-	5,394	7,548	9,067	8,951	4,912	437	-	-	36,309
Indėliai iki pareikalavimo	-	26,453	-	-	-	-	-	-	-	-	26,453
Išleisti indėlių sertifikatai	-	-	-	-	-	-	-	-	-	-	-
Indėliai pagal pasaugos sutartis	-	-	-	-	-	-	-	-	-	-	-
Specialieji ir skolinimosi fondai	1.25	534	-	-	-	-	-	-	-	-	534
Išleisti skolos vertybiniai popieriai	-	-	-	-	-	-	-	-	-	-	-
Apmokėtas, bet neįregistruotas akcinis kapitalas	-	-	-	-	-	-	-	-	-	-	-
Tranzitinės sąskaitos	-	1,388	-	-	-	-	-	-	-	-	1,388
Kiti įsiskolinimai	-	-	21	58	39	-	-	-	-	2,162	2,280
Specialieji atidėjimai	-	-	-	14	4	10	-	-	-	-	28
Rezervai	-	-	-	-	-	-	-	-	-	-	-
Subordinuotos paskolos	-	-	-	-	-	-	-	-	-	-	-
Banko kapitalas	-	-	-	-	-	-	-	-	-	32,497	32,497
Mažumos nuosavybė	-	-	-	-	-	-	-	-	-	-	-
Įsipareigojimų ir akcininkų nuosavybės iš viso		28,926	38,188	10,037	14,086	12,101	5,811	1,718	-	34,689	145,556
Balansinių straipsnių likvidumo rizika		(18,926)	(8,310)	999	(10,020)	(5,514)	11,379	28,279	553	1,560	-
Nebalansiniai įsipareigojimai, galintys padidinti turta	-	-	285	979	388	1,466	-	-	-	-	3,118
Likvidumo rizika		(18,926)	(8,595)	34	(10,404)	(6,970)	11,379	28,279	553	1,560	(3,090)
Likvidumo rizika proc. nuo turto		(13.00)	(5.90)	0.02	(7.15)	(4.79)	7.82	19.43	0.38	1.07	(2.12)
DI=		27,878									
S= DI-LT		(13,591)									
Likvidus turtas		40,081									
Einamieji įsipareigojimai		90,011									
Likvidumo rodiklis		44.53									

(Visos sumos tūkstančiais litų, jei nenurodyta kitaip)

(Pabaiga)

	Average interest rate (%)	On demand	Up to 1 month	1 to 3 months	3 to 6 months	6 to 12 months	1 to 3 years	3 years and up	Indefinite maturity	No maturity	Total
Liabilities and shareholders' equity:											
Liabilities to the Bank of Lithuania	-	-	-	-	-	-	-	-	-	-	-
Liabilities to the subsidiaries of the Bank	-	-	-	-	-	-	-	-	-	-	-
Liabilities to banks, credit and financial institutions	4.24	551	17,570	520	1,773	1,500	859	-	-	30	22,803
Corporate term deposits and letters of credit	2.51	-	15,203	1,897	3,203	1,640	40	1,281	-	-	23,264
Individuals' term deposits	3.41	-	5,394	7,548	9,067	8,951	4,912	437	-	-	36,309
Deposits on demand	-	26,453	-	-	-	-	-	-	-	-	26,453
Issued certificate of deposits	-	-	-	-	-	-	-	-	-	-	-
Deposits according to custody agreements	-	-	-	-	-	-	-	-	-	-	-
Special and lending funds	1.25	534	-	-	-	-	-	-	-	-	534
Issues debt securities	-	-	-	-	-	-	-	-	-	-	-
Paid in capital, but not yet registered	-	-	-	-	-	-	-	-	-	-	-
Transitions accounts	-	1,388	-	-	-	-	-	-	-	-	1,388
Other liabilities	-	-	21	58	39	-	-	-	-	2,162	2,280
Specific provisions	-	-	-	14	4	10	-	-	-	-	28
Reserves	-	-	-	-	-	-	-	-	-	-	-
Subordinated loans	-	-	-	-	-	-	-	-	-	-	-
Bank capital	-	-	-	-	-	-	-	-	-	32,497	32,497
Minority's interest	-	-	-	-	-	-	-	-	-	-	-
Total liabilities and shareholders' equity		28,926	38,188	10,037	14,086	12,101	5,811	1,718	-	34,689	145,556
Balance sheet liquidity risk		(18,926)	(8,310)	999	(10,020)	(5,514)	11,379	28,279	553	1,560	-
Off-balance sheet liabilities, which increase assets	-	-	285	979	388	1,466	-	-	-	-	3,118
Liquidity risk		(18,926)	(8,595)	34	(10,404)	(6,970)	11,379	28,279	553	1,560	(3,090)
Liquidity risk percentage of the assets		(13.00)	(5.90)	0.02	(7.15)	(4.79)	7.82	19.43	0.38	1.07	(2.12)
DI=		27,878									
S= DI-LT		(13,591)									
Liquid assets		40,081									
Current liabilities		90,011									
Liquidity ratio		44.53									

(All amounts in LTL thousands unless otherwise stated)

(Completed)

2002 m. gruodžio 31 d. Grupės turto ir nuosavybės struktūra pagal terminus:

	Vidutinė palūkanų norma (%)	Iki pareika- lavimo	Iki 1 mėn.	1 – 3 mėn.	3 – 6 mėn.	6 – 12 mėn.	1 – 3 metai	Virš 3 metų	Neaiškūs terminai	Be termino	Iš viso
Turtas:											
Pinigai ir proginės monetos	-	5,799	-	-	-	-	-	-	-	-	5,799
Taurieji metalai	-	-	-	-	-	-	-	-	-	-	-
Lėšos centriniuose bankuose	-	3,419	-	-	-	-	-	-	-	-	3,419
Privalomosios atsargos užsienio valiuta Lietuvos Respublikos Vyriausybės, Lietuvos banko bei šalių, nustatytų Lietuvos banko, vyriausybių ir centrinių bankų išleisti vertybiniai popieriai	-	-	-	-	-	-	-	-	-	2,242	2,242
Šalių, nenustatytų Lietuvos banko, vyriausybių ir centrinių bankų išleisti vertybiniai popieriai	5.72	-	-	-	-	-	-	1,890	-	16,878	18,768
Lėšos dukteriniuose bankuose bei finansų institucijose	-	-	-	-	-	-	-	-	-	-	-
Suteiktos paskolos	1.28	787	24,436	1,784	-	-	-	-	-	243	27,250
Išperkamoji nuoma	7.97	-	507	4,410	3,456	6,521	17,190	11,064	43	-	43,191
Išsigyti indėlių sertifikatai	9.49	-	287	561	832	1,493	4,087	2,411	-	-	9,671
Vyriausybės vertybiniai popieriai bankams restruktūrizuoti	-	-	-	-	-	-	-	-	-	-	-
Skolos vertybiniai popieriai	-	-	-	-	-	-	-	-	-	-	-
Nuosavybės vertybiniai popieriai, įtraukti į Nacionalinės vertybinių popierių biržos oficialųjį prekybos sąrašą	7.39	-	4,508	4,209	552	66	-	-	-	1,511	10,846
Kiti nuosavybės vertybiniai popieriai	-	-	-	-	-	-	-	-	-	244	244
Banko nuosavas ilgalaikis materialusis ir nematerialusis turtas	-	-	-	-	-	-	-	-	-	2,342	2,342
Turtas, perimtas už skolas	-	-	-	-	-	-	-	-	-	16,312	16,312
Tranzitinės sąskaitos	-	-	-	-	-	-	-	-	510	-	510
Sukauptos pajamos	-	-	293	99	58	-	-	-	-	3	453
Kitas turtas	-	-	168	534	-	-	-	-	-	4,053	4,755
Turtas iš viso		10,005	30,199	11,597	4,898	8,080	21,277	15,365	553	43,828	145,802

(Visos sumos tūkstančiais litų, jei nenurodyta kitaip)

(Tęsinys kitame puslapyje)

As of 31 December 2002 the Group's assets and liabilities by remaining period of maturity were as follows:

	Average interest rate (%)	On demand	Up to 1 month	1 to 3 months	3 to 6 months	6 to 12 months	1 to 3 years	3 years and up	Indefinite maturity	No maturity	Total
Assets:											
Cash and other valuables	-	5,799	-	-	-	-	-	-	-	-	5,799
Precious metals	-	-	-	-	-	-	-	-	-	-	-
Correspondent account with the Bank of Lithuania	-	3,419	-	-	-	-	-	-	-	-	3,419
Obligatory reserves in foreign currency	-	-	-	-	-	-	-	-	-	2,242	2,242
Securities issued by the Government of the Republic of Lithuania and governments and central banks of the states defined by the Bank of Lithuania	5.72	-	-	-	-	-	-	1,890	-	16,878	18,768
Securities issued by the governments and central banks of the states not defined by the Bank of Lithuania	-	-	-	-	-	-	-	-	-	-	-
Amounts in subsidiaries of the bank	-	-	-	-	-	-	-	-	-	-	-
Placements with the banks and other credit and financial institutions	1.28	787	24,436	1,784	-	-	-	-	-	243	27,250
Loans to customers	7.97	-	507	4,410	3,456	6,521	17,190	11,064	43	-	43,191
Finance lease receivables	9.49	-	287	561	832	1,493	4,087	2,411	-	-	9,671
Acquired certificate of deposits	-	-	-	-	-	-	-	-	-	-	-
Securities for bank restructuring	-	-	-	-	-	-	-	-	-	-	-
Investments in non-equity securities	7.39	-	4,508	4,209	552	66	-	-	-	1,511	10,846
Investments in equity securities included into National Security Exchange Official list	-	-	-	-	-	-	-	-	-	244	244
Investments into other equity securities	-	-	-	-	-	-	-	-	-	2,342	2,342
Tangible and intangible fixed assets	-	-	-	-	-	-	-	-	-	16,312	16,312
Repossessed assets	-	-	-	-	-	-	-	-	510	-	510
Transit accounts	-	-	-	-	-	-	-	-	-	-	-
Accrued income	-	-	293	99	58	-	-	-	-	3	453
Other assets	-	-	168	534	-	-	-	-	-	4,053	4,755
Total assets		10,005	30,199	11,597	4,898	8,080	21,277	15,365	553	43,828	145,802

(All amounts in LTL thousands unless otherwise stated)

(Continued)

	Vidutinė palūkanų norma (%)	Iki pareika- lavimo	Iki 1 mėn.	1 – 3 mėn.	3 – 6 mėn.	6 – 12 mėn.	1 – 3 metai	Virš 3 metų	Neaiškūs terminai	Be termino	Iš viso
Įsipareigojimai ir akcininkų nuosavybė:											
Įsiskolinimas Lietuvos bankui	-	-	-	-	-	-	-	-	-	-	-
Įsiskolinimas dukteriniams bankams	-	-	-	-	-	-	-	-	-	-	-
Įsiskolinimai bankams ir kitoms finansinėms institucijoms	4.24	504	17,570	520	1,773	1,500	859	600	-	30	23,356
Įmonių ir organizacijų terminuoti indėliai ir akredityvai	2.51	-	15,203	1,897	3,203	1,640	40	1,281	-	-	23,264
Gyventojų terminuoti indėliai	3.41	-	5,394	7,548	9,067	8,951	4,912	437	-	-	36,309
Indėliai iki pareikalavimo	-	26,453	-	-	-	-	-	-	-	-	26,453
Išleisti indėlių sertifikatai	-	-	-	-	-	-	-	-	-	-	-
Indėliai pagal pasaugos sutartis	-	-	-	-	-	-	-	-	-	-	-
Specialieji ir skolinimosi fondai	1.25	534	-	-	-	-	-	-	-	-	534
Išleisti skolos vertybiniai popieriai	-	-	-	-	-	-	-	-	-	-	-
Apmokėtas, bet neįregistruotas akcinis kapitalas	-	-	-	-	-	-	-	-	-	-	-
Tranzitinės sąskaitos	-	1,388	-	-	-	-	-	-	-	-	1,388
Kiti įsiskolinimai	-	-	21	58	39	-	-	-	-	1,851	1,969
Specialieji atidėjimai	-	-	-	14	4	10	-	-	-	-	28
Rezervai	-	-	-	-	-	-	-	-	-	-	-
Subordinuotos paskolos	-	-	-	-	-	-	-	-	-	-	-
Banko kapitalas	-	-	-	-	-	-	-	-	-	32,501	32,501
Mažumos nuosavybė	-	-	-	-	-	-	-	-	-	-	-
Įsipareigojimų ir akcininkų nuosavybė iš viso		28,879	38,188	10,037	14,086	12,101	5,811	2,318	-	34,382	145,802
Balansinių straipsnių likvidumo rizika		(18,874)	(7,989)	1,560	(9,188)	(4,021)	15,466	13,047	553	9,446	-
Nebalansiniai įsipareigojimai, galintys padidinti turta	-	-	285	979	388	1,466	-	-	-	-	3,118
Likvidumo rizika		(18,874)	(8,274)	595	(9,576)	(5,477)	15,466	13,047	553	9,446	(3,090)
Likvidumo rizika proc. nuo turto		(12.94)	(5.67)	0.41	(6.57)	(3.76)	10.61	8.95	0.38	6.48	(2.13)
DI=		27,878									
S= DI-LT		(13,917)									
Likvidus turtas		40,407									
Einamieji įsipareigojimai		89,653									
Likvidumo rodiklis		45.07									

(Visos sumos tūkstančiais litų, jei nenurodyta kitaip)

(Pabaiga)

	Average interest rate (%)	On demand	Up to 1 month	1 to 3 months	3 to 6 months	6 to 12 months	1 to 3 years	3 years and up	Indefinite maturity	No maturity	Total
Liabilities and shareholders' equity:											
Liabilities to the Bank of Lithuania	-	-	-	-	-	-	-	-	-	-	-
Liabilities to the subsidiaries of the Bank	-	-	-	-	-	-	-	-	-	-	-
Liabilities to banks, credit and financial institutions	4.24	504	17,570	520	1,773	1,500	859	600	-	30	23,356
Corporate term deposits and letters of credit	2.51	-	15,203	1,897	3,203	1,640	40	1,281	-	-	23,264
Individuals' term deposits	3.41	-	5,394	7,548	9,067	8,951	4,912	437	-	-	36,309
Deposits on demand	-	26,453	-	-	-	-	-	-	-	-	26,453
Issued certificate of deposits	-	-	-	-	-	-	-	-	-	-	-
Deposits according to custody agreements	-	-	-	-	-	-	-	-	-	-	-
Special and lending funds	1.25	534	-	-	-	-	-	-	-	-	534
Issues debt securities	-	-	-	-	-	-	-	-	-	-	-
Paid in capital, but not yet registered	-	-	-	-	-	-	-	-	-	-	-
Transitions accounts	-	1,388	-	-	-	-	-	-	-	-	1,388
Other liabilities	-	-	21	58	39	-	-	-	-	1,851	1,969
Specific provisions	-	-	-	14	4	10	-	-	-	-	28
Reserves	-	-	-	-	-	-	-	-	-	-	-
Subordinated loans	-	-	-	-	-	-	-	-	-	-	-
Bank capital	-	-	-	-	-	-	-	-	-	32,501	32,501
Minority's interest	-	-	-	-	-	-	-	-	-	-	-
Total liabilities and shareholders' equity		28,879	38,188	10,037	14,086	12,101	5,811	2,318	-	34,382	145,802
Balance sheet liquidity risk		(18,874)	(7,989)	1,560	(9,188)	(4,021)	15,466	13,047	553	9,446	-
Off-balance sheet liabilities, which increase assets	-	-	285	979	388	1,466	-	-	-	-	3,118
Liquidity risk		(18,874)	(8,274)	595	(9,576)	(5,477)	15,466	13,047	553	9,446	(3,090)
Liquidity risk percentage of the assets		(12.94)	(5.67)	0.41	(6.57)	(3.76)	10.61	8.95	0.38	6.48	(2.13)
DI=		27,878									
S= DI-LT		(13,917)									
Liquid assets		40,407									
Current liabilities		89,653									
Liquidity ratio		45.07									

(All amounts in LTL thousands unless otherwise stated)

(Completed)

23 PASTABA UŽSIENIO VALIUTŲ POZICIJA

Pagal 1997 m. sausio 16 d. Lietuvos banko valdybos nutarimu Nr. 11 patvirtintas "Maksimalios atviros pozicijos užsienio valiuta ir tauriaisiais metalais normatyvo skaičiavimo taisyklės" bendrosios atviros pozicijos leidžiamas dydis yra ne didesnis kaip 25 proc. banko kapitalo.

Grupė			Bankas		
Atvira pozicija	Pozicija procentais nuo kapitalo	Keitimo kursas	Atvira pozicija	Pozicija procentais nuo kapitalo	
237	0.75	JAV doleriai (USD)	234	0.85	
1,008	3.19	Euro (EUR)	1,008	3.68	
36	0.11	Anglijos svarai sterlingai (GBP)	36	0.13	
32	0.10	Rusijos rubliai (RUB)	32	0.12	
31	0.10	Latvijos latai (LVL)	31	0.11	
14	0.04	Lenkijos zlotai (PLN)	14	0.05	
18	0.05	Kitos valiutos įvairūs	17	0.07	
1,376	4.35	Trumpoji pozicija	1,372	5.01	

24 PASTABA ĮVYKIAI PO BALANSO SUDARYMO DATOS

Jokių reikšmingų įvykių po balanso sudarymo datos nebuvo.

25 PASTABA SANDORIAI SU SUSIJUSIAIS ASMENIMIS

	B a n k a s			
	Valdybos nariai	Tarybos nariai	Akcininkai	Kiti susiję asmenys
	LTL'000	LTL'000	LTL'000	LTL'000
2002 m.				
Paskolos, išperkamoji nuoma	13	-	-	654
Vidutinė palūkanų norma, %	5.9	-	-	6.75
Indėliai	117	37	4,859	227
Vidutinė palūkanų norma, %	2.67	2.45	3.44	3.48
2001 m.				
Paskolos, išperkamoji nuoma	41	39	9	392
Vidutinė palūkanų norma, %	5.89	13.00	7.40	11.11
Indėliai	104	40	7,173	610
Vidutinė palūkanų norma, %	5.98	7.20	3.65	4.09

	G r u p ė			
	Valdybos nariai	Tarybos nariai	Akcininkai	Kiti susiję asmenys
	LTL'000	LTL'000	LTL'000	LTL'000
2002 m.				
Paskolos, išperkamoji nuoma	13	-	35	684
Vidutinė palūkanų norma, %	5.9	-	8.79	6.74
Indėliai	117	37	4,859	227
Vidutinė palūkanų norma, %	2.67	2.45	3.44	3.48
2001 m.				
Paskolos, išperkamoji nuoma	41	39	910	492
Vidutinė palūkanų norma, %	5.89	13.00	12.85	11.49
Indėliai	104	40	7,173	610
Vidutinė palūkanų norma, %	6.40	7.20	3.65	4.09

Susiję asmenys - tai akcininkai, tarybos nariai, Banko valdybos nariai ir filialų vadovai, jų artimi giminės bei įmonės, kuriose jie turi kontrolinį akcijų paketą.

NOTE 23 OPEN FOREIGN CURRENCY POSITION

According to the Rules on Calculating Maximum Open Position of Foreign Exchange and Precious Metals approved by the Resolution No. 11 of the Board of the Bank of Lithuania on 16 January 1997, the maximum overall open position cannot exceed 25% of eligible capital of the Bank.

The Group				The Bank	
Position	Position as percentage of capital		Rates	Position	Position as percentage of capital
237	0.75	U.S. Dollars (USD)	3.3114	234	0.85
1,008	3.19	Euro (EUR)	3.4528	1,008	3.68
36	0.11	Great Britain pounds (GBP)	5.7944	36	0.13
32	0.10	Russian rubles (RUR)	0.1038	32	0.12
31	0.10	Latvian Lats (LVL)	5.6369	31	0.11
14	0.04	Polish zlotos (PLN)	0.8622	14	0.05
18	0.05	Other currencies	Various	17	0.07
1,376	4.35	The remaining short positions		1,372	5.01

NOTE 24 SUBSEQUENT EVENTS

No significant events occurred subsequent to the year-end.

NOTE 25 RELATED PARTY TRANSACTIONS

	The Bank			
	Members of the Board LTL'000	Members of the Council LTL'000	Shareholders LTL'000	Other related parties LTL'000
2002				
Loans, leasing	13	-	-	654
Average interest rate, %	5.9	-	-	6.75
Deposits	117	37	4,859	227
Average interest rate, %	2.67	2.45	3.44	3.48
2001				
Loans, leasing	41	39	9	392
Average interest rate, %	5.89	13.00	7.40	11.11
Deposits	104	40	7,173	610
Average interest rate, %	5.98	7.20	3.65	4.09

	The Group			
	Members of the Board LTL'000	Members of the Council LTL'000	Shareholders LTL'000	Other related parties LTL'000
2002				
Loans, leasing	13	-	35	684
Average interest rate, %	5.9	-	8.79	6.74
Deposits	117	37	4,859	227
Average interest rate, %	2.67	2.45	3.44	3.48
2001				
Loans, leasing	41	39	910	492
Average interest rate, %	5.89	13.00	12.85	11.49
Deposits	104	40	7,173	610
Average interest rate, %	6.40	7.20	3.65	4.09

Related parties are defined as shareholders, members of the Council, members of the Board of the Bank and heads of branches, their close relatives and companies in which they have a controlling interest.

26 PASTABA NEVEIKSNIŲ (III, IV IR V GRUPĖS) PASKOLŲ APDRAUDIMO NEKILNOJAMU TURTU AR KITOMIS PRIEMONĖMIS SĄLYGOS

2002 m. gruodžio 31 d. probleminių paskolų grupei buvo priskirti 80 paskolų gavėjų. Probleminės paskolos išduotų paskolų portfelyje sudaro 18,63%.

Visos šios paskolos yra apdraustos kilnojamu arba nekilnojamu turto Lietuvos banko nustatytų normatyvų ribose. Turto įkeitimo sutartys yra patvirtintos notaro ir įregistruotos atitinkamuose hipotekos skyriuose.

Probleminių paskolų sumos likutis sudaro 72,7% lyginant su šių paskolų pradinėmis sumomis, o įkeistas turtas - 97,5% pirminės įkeisto turto vertės. Pirminių turto vertės sumažėjimą lemia kilnojamojo turto vertės sumažėjimas ir pokyčiai nekilnojamo turto rinkoje.

Pažymėtina, kad probleminių paskolų grupės paskolų gavėjai moka palūkanas, grąžina tarpines sumas, numatytas paskolų sutartyse.

27 PASTABA FINANSŲ MAKLERIO SKYRIAUS VEIKLA

Banko finansų maklerio skyrius buvo įsteigtas 1997 m. rugpjūčio 7 d., o veiklą pradėjo 1997 m. pabaigoje. Finansų maklerio skyrius prekiauja vertybiniais popieriais Lietuvos nacionalinėje vertybinių popierių bei Niujorko vertybinių popierių biržose, teikia konsultavimo investicijų klausimais paslaugas, vykdo vertybinių popierių atpirkimo sandorius, platina Vyriausybės taupymo lakštus.

Finansų maklerio skyriaus valdoma Banko turto dalis sudarė 15,57%. Iš skyriaus veiklos bankas gavo 1 987 tūkst. litų pajamų, o vertybinių popierių vertės perskaičiavimo rezultatas – 238 tūkst. litų nerealizuotas pelnas.

28 PASTABA DARBUOTOJŲ IŠLAIDOS

Per 2002 m. Banko darbuotojų išlaidas sudaro 3,545 tūkst. litų atlyginimų (2001 m. – 3,405 tūkst. Lt) ir 986 tūkst. litų socialinio draudimo (2001 m. – 926 tūkst. Lt) išlaidų.

29 PASTABA ATASKAITA APIE SEGMENTUS

	Bankas LTL'000	Lizingas LTL'000	Iš viso LTL'000	Eliminavimas LTL'000	Grupė LTL'000
Pajamos:					
vidinės	604	123	727	(727)	-
išorinės	14,503	1,400	15,903	-	15,903
	15,107	1,523	16,630	(727)	15,903
Išlaidos:					
vidinės	123	582	705	(705)	-
išorinės	13,743	917	14,660	-	14,660
	13,866	1,499	15,365	(705)	14,660
Nusidėvėjimo sąnaudos	710	172	882	-	882
Pelno mokestis	22	8	30	(10)	20
Grynasis metų rezultatas	1,219	16	1,235	(12)	1,223
Turtas	145,556	23,076	168,632	(22,830)	145,802
Įsipareigojimai	113,059	18,390	131,449	(18,148)	113,301

Banko segmentas apima UAB Medicinos bankas, o lizingo segmentas apima UAB "Medicinos banko lizingas" finansinės informacijos santrauką.

30 PASTABA LIETUVOS BANKO NUSTATYTŲ REIKALAVIMŲ VYKDYMAS

2002 m. gruodžio mėn. 31 d. Bankas vykdė Lietuvos banko nustatytą maksimalios paskolos vienam skolininkui ir su juo susijusiems asmenims bei didelių paskolų normatyvus, kapitalo pakankamumo, atviros valiutos pozicijos ir likvidumo normatyvus.

31 PASTABA PELNO MOKESČIAI

Gruodžio 31 d. pelno mokesčių sudarė:

Grupė			Bankas	
2002 LTL'000	2001 LTL'000		2002 LTL'000	2001 LTL'000
8	-	Pelno mokestis	-	-
12	-	Atidėtas pelno mokestis (32 pastaba)	22	-
20	-	Iš viso	22	-

(Tęsinys kitame puslapyje)

NOTE 26 COLLATERALISATION OF NON-PERFORMING LOANS (CLASSIFIED IN THE RISK GROUPS III, IV AND V) BY REAL ESTATE OR OTHER ASSETS

As of 31 December 2002 the loans classified in risk groups III, IV and V consisted of 80 borrowers. These represented 18.63% of the total loan portfolio.

All non-performing loans are collateralized by tangible fixed assets according to the coverage rules set by the Bank of Lithuania. Collateral agreements are confirmed and properly registered in the Mortgage Register.

The outstanding balances on these loans represent 72.7% of the initial amounts granted and the collateral value (estimated by independent assets appraisers) is 97.5% of the initial amounts granted. The decrease in the initial collateral value is due to decrease of the value of movable assets and changes in the real estate market.

These borrowers, however, are paying interest, principal payments as agreed in loan contracts.

NOTE 27 ACTIVITIES OF THE BROKERAGE DEPARTMENT

The Brokerage Department was established on 7 August 1997 and commenced its activities at the end of 1997. The Brokerage Department is engaged in the following activities: operations with the Government securities through financial brokers; trading at the National Stock Exchange of Lithuania and the New York Stock Exchange; issuers' accounts management; and corporate finance services.

The Brokerage Department manages 15.57% of the Bank's total assets and the total income generated from its activities was of LTL'000 1,987. The result of revaluation of securities comprises LTL'000 238 of unrealized income.

NOTE 28 PERSONNEL EXPENSES

For the year ended 31 December 2002 personnel expenses comprise salaries and social insurance expenses amounted to LTL'000 3,545 (2001: LTL'000 3,405) and LTL'000 986 (2001 LTL'000 926), respectively.

NOTE 29 SEGMENT INFORMATION

	Banking LTL'000	Leasing LTL'000	Total LTL'000	Elimination LTL'000	Group LTL'000
Revenues:					
Internal	604	123	727	(727)	-
External	14,503	1,400	15,903	-	15,903
	15,107	1,523	16,630	(727)	15,903
Expenses:					
Internal	123	582	705	(705)	-
External	13,743	917	14,660	-	14,660
	13,866	1,499	15,365	(705)	14,660
Depreciation	710	172	882	-	882
Income tax	22	8	30	(10)	20
Net result for the year	1,219	16	1,235	(12)	1,223
Assets	145,556	23,076	168,632	(22,830)	145,802
Liabilities	113,059	18,390	131,449	(18,148)	113,301

The Banking segment includes financial information of UAB Medicinos Bankas, leasing segment includes financial information of UAB Medicinos Banko Lizingas.

NOTE 30 COMPLIANCE WITH THE REGULATORY REQUIREMENTS

At 31 December 2002 the Bank was in compliance with the maximum lending to one customer, related party lending, investments, open foreign currency position and liquidity limits established by the Bank of Lithuania.

NOTE 31 INCOME TAX

At 31 December income tax expense composed as follows:

The Group			The Bank	
2002	2001		2002	2001
LTL'000	LTL'000		LTL'000	LTL'000
8	-	Current tax	-	-
12	-	Deferred tax (Note 32)	22	-
20	-	Total	22	-

(Continued)

Toliau pateikiamas pelno mokesčio apskaičiavimas remiantis Grupės ir Banko pelno mokesčio sąnaudomis, apskaičiuotomis pagal įstatymų numatytą pelno mokesčio normą:

Grupė			Bankas	
2002	2001		2002	2001
LTL'000	LTL'000		LTL'000	LTL'000
1,243	1,585	Ataskaitinio laikotarpio pelnas	1,241	1,585
186	380	Pelno mokestis apskaičiuotas naudojant 15 proc. (2001 metais – 24 proc.) pelno mokesčio tarifą	186	380
(226)	(311)	Pajamų, nedidinančių apmokestinamojo pelno, mokestinis efektas:	(226)	(311)
(82)	(55)	Vyriausybės vertybiniai popieriai	(78)	(46)
(47)	(52)	baudos ir delspinigiai	(49)	(53)
		kitos		
142	555	Sąnaudų, nemažinančių apmokestinamojo pelno, mokestinis efektas:	137	554
47	41	atidėjimai blogoms sumoms	51	44
1	10	kitos	1	-
-	192	Sumažinimas po įvertinimo	-	192
(1)	(760)	Perkeltų nuostolių koregavimai	-	192
		Panaudotas anksčiau nesunaudotas mokestinis nuostolis	-	(760)
20	-	Pelno mokesčio sąnaudos	22	-
1.61%	0%	Efektyvi pelno mokesčio norma	1.77%	0%

(Pabaiga)

32 PASTABA ATIDĖTAS PELNO MOKESTIS

Atidėtųjų mokesčių turtui buvo sudarytas realizavimo atidėjimas, nes vadovybė mano, kad esamos aplinkybės neleis tokio turto realizuoti artimiausioje ateityje ir todėl netikslinga apskaičiuoti tokį turtą.

Grupė			Bankas	
2002	2001		2002	2001
LTL'000	LTL'000		LTL'000	LTL'000
-	-	Metų pradžioje	-	-
2,051	2,027	Einamųjų metų pasikeitimai	2,066	2,021
(2,039)	2,027	Sumažinimas po įvertinimo	(2,044)	2,021
12	-	Iš viso	22	-

Atidėto pelno mokesčio turtas ir įsipareigojimai:

Grupė			Bankas	
2002	2001		2002	2001
LTL'000	LTL'000		LTL'000	LTL'000
-	4	Atidėto mokesčio įsipareigojimas:	-	-
-	-	Sukauptos palūkanų pajamos	2	1
36	-	Dukterinės įmonės rezultatas	36	-
-	4	Vertybinių popierių perkainojimas	38	1
(1)	(2,013)	Atidėto mokesčio turtas	(1)	(2,007)
(23)	(22)	Keliamas mokestinis nuostolis	(15)	(16)
-	(22)	Atostogų rezervas ir audito sąnaudos	-	(22)
(26)	(12)	Vertybinių popierių perkainojimas	-	-
(50)	(2,069)	Kitas	(16)	(2,045)
26	2,065	Sumažinimas po įvertinimo	-	2,044
12	-	Iš viso	22	-

The charge for the year can be reconciled to the profit per the income statement as follows:

The Group			The Bank	
2002	2001		2002	2001
LTL'000	LTL'000		LTL'000	LTL'000
1,243	1,585	Profit before tax	1,241	1,585
186	380	Tax calculated at a tax rate of 15% (2001: 24%)	186	380
(226)	(311)	Tax effect of income not subject to tax:		
(82)	(55)	Government Treasury bills	(226)	(311)
(47)	(52)	Fines	(78)	(46)
		Other	(49)	(53)
		Tax effect of expenses not deductible in determining taxable profit:		
142	555	Provisions for bad debts	137	554
47	41	Other	51	44
1	10	Valuation allowance	1	-
-	192	Adjustment for loss carried forward	-	192
(1)	(760)	Tax effect of utilization of tax losses not previously recognized	-	(760)
20	-	Income tax expense	22	-
1.61%	0%	Effective tax rate	1.77%	0%

(Completed)

NOTE 32 DEFERRED INCOME TAX

The valuation allowance has been recorded against the net deferred tax asset as the management believes it would not be prudent to recognize such an asset, which, in the current circumstances, it is not likely to be realized in the foreseeable future.

The Group			The Bank	
2002	2001		2002	2001
LTL'000	LTL'000		LTL'000	LTL'000
-	-	At the beginning of the year	-	-
2,051	2,027	Current year changes	2,066	2,021
(2,039)	2,027	Valuation allowance	(2,044)	2,021
12	-	Total	22	-

Deferred income tax assets and liabilities are attributable to the following items:

The Group			The Bank	
2002	2001		2002	2001
LTL'000	LTL'000		LTL'000	LTL'000
		Deferred income tax liabilities		
-	4	Accrued interest income	-	-
-	-	Result of subsidiary	2	1
36	-	Revaluation of securities	36	-
-	4		38	1
		Deferred income tax assets		
(1)	(2,013)	Loss carried forward	(1)	(2,007)
(23)	(22)	Vacation and audit accruals	(15)	(16)
-	(22)	Revaluation of securities	-	(22)
(26)	(12)	Other	-	-
(50)	(2,069)		(16)	(2,045)
26	2,065	Valuation allowance	-	2,044
12	-	Total	22	-

33 PASTABA ATIDĖJIMAI

Atidėjimus paskolų ir palūkanų, tarpbankinių paskolų ir kito turto nuostoliams judėjimas per metus, pasibaigusius gruodžio 31 d., sudarė:

Bankas	Atidėjimai paskolų ir palūkanų nuostoliams	Atidėjimai paskolų portfeliiui	Kiti atidėjimai	Iš viso
	LTL'000	LTL'000	LTL'000	LTL'000
2000 m. gruodžio 31 d.	3,469	710	73	4,252
Atidėjimų sąnaudų sumažėjimas	(3,366)	(643)	(518)	(4,527)
Atidėjimų nurašymas	(2,683)	-	(85)	(2,768)
Atidėjimų sąnaudos	5,198	355	1,284	6,837
2001 m. gruodžio 31 d.	2,618	422	754	3,794
Atidėjimų sąnaudų sumažėjimas	(4,981)	(487)	(3,173)	(8,641)
Atidėjimų nurašymas	(2,047)	-	(383)	(2,430)
Atidėjimų pokytis dėl valiutos kurso	(531)	(19)	(26)	(576)
Atidėjimų sąnaudos	7,153	84	3,988	11,225
2002 m. gruodžio 31 d.	2,212	-	1,160	3,372
Grupė				
	Atidėjimai paskolų ir palūkanų nuostoliams	Atidėjimai paskolų portfeliiui	Kiti atidėjimai	Iš viso
	LTL'000	LTL'000	LTL'000	LTL'000
2000 m. gruodžio 31 d.	3,469	710	129	4,391
Atidėjimų sąnaudų sumažėjimas	(3,366)	(643)	(518)	(4,610)
Atidėjimų nurašymas	(2,683)	-	(85)	(2,768)
Atidėjimų sąnaudos	5,198	355	1,367	6,920
2001 m. gruodžio 31 d.	2,618	422	893	3,933
Atidėjimų sąnaudų sumažėjimas	(4,981)	(487)	(3,173)	(8,641)
Atidėjimų nurašymas	(2,047)	-	(383)	(2,430)
Atidėjimų pokytis dėl valiutos kurso	(531)	(19)	(26)	(576)
Atidėjimų sąnaudos	7,153	84	4,021	11,258
2002 m. gruodžio 31 d.	2,212	-	1,332	3,544

34 PASTABA KITOS BANKO PAJAMOS

Grupė			Bankas	
2002 LTL'000	2001 LTL'000		2002 LTL'000	2001 LTL'000
1,349	212	Pajamos, gautos susigražinus paskolas, kurios buvo nurašytos	1,349	212
544	410	Gautos baudos ir delspinigiai	515	371
313	228	Nuomos pajamos	-	-
-	351	Pajamos už parduotą turą	-	351
595	1,077	Kitos pajamos	581	1,047
2,801	2,278	Kitos banko pajamos iš viso	2,445	1,981

35 PASTABA KITOS BANKO IŠLAIDOS

Grupė			Bankas	
2002 LTL'000	2001 LTL'000		2002 LTL'000	2001 LTL'000
401	302	Indėlių draudimo išlaidos	401	302
703	536	Mokesčiai	577	446
15	14	Išlaidos labdarai ir paramai	15	14
213	67	Kitos išlaidos	140	67
1,332	919	Kitos banko išlaidos iš viso	1,133	829

36 PASTABA GALIMI BŪSIMŲ LAIKOTARPIŲ ĮSIPAREIGOJIMAI IR PASIŽADĖJIMAI

Grupė			Bankas	
2002 LTL'000	2001 LTL'000		2002 LTL'000	2001 LTL'000
3,118	2,575	Galimi būsimų laikotarpių įsipareigojimai ir pasižadėjimai:	3,118	2,575
345	1,990	Kreditavimo įsipareigojimai	345	1,990
		Suteiktos garantijos		
3,463	4,565	Iš viso	3,463	4,565

(Tęsinys kitame puslapyje)

NOTE 33 PROVISIONS

Activity in the provision for loan losses, foreclosed assets, other assets and due from other banks for the years ended 31 December is following:

The Bank

	Loan and interest loss provisions LTL'000	Provisions for loan portfolio LTL'000	Other provisions LTL'000	Total LTL'000
31 December 2000	3,469	710	73	4,252
Reversal of provisions	(3,366)	(643)	(518)	(4,527)
Provisions written off (net)	(2,683)	-	(85)	(2,768)
Provision charged	5,198	355	1,284	6,837
31 December 2001	2,618	422	754	3,794
Reversal of provisions	(4,981)	(487)	(3,173)	(8,641)
Provisions written off (net)	(2,047)	-	(383)	(2,430)
Currency exchange rate effect	(531)	(19)	(26)	(576)
Provision charged	7,153	84	3,988	11,225
31 December 2002	2,212	-	1,160	3,372

The Group

	Loan and interest loss provisions LTL'000	Provisions for loan portfolio LTL'000	Other provisions LTL'000	Total LTL'000
31 December 2000	3,469	710	129	4,391
Reversal of provisions	(3,366)	(643)	(518)	(4,610)
Provisions written off (net)	(2,683)	-	(85)	(2,768)
Provision charged	5,198	355	1,367	6,920
31 December 2001	2,618	422	893	3,933
Reversal of provisions	(4,981)	(487)	(3,173)	(8,641)
Provisions written off (net)	(2,047)	-	(383)	(2,430)
Currency exchange rate effect	(531)	(19)	(26)	(576)
Provision charged	7,153	84	4,021	11,258
31 December 2002	2,212	-	1,332	3,544

NOTE 34 OTHER BANKING INCOME

The Group			The Bank	
2002	2001		2002	2001
LTL'000	LTL'000		LTL'000	LTL'000
1,349	212	Recovery of loans previously written-off	1,349	212
544	410	Received fines	515	371
313	228	Income from rent	-	-
-	351	Net gain from sale of fixed assets and foreclosed assets	-	351
595	1,077	Other income	581	1,047
2,801	2,278	Total other banking income	2,445	1,981

NOTE 35 OTHER BANKING EXPENSE

The Group			The Bank	
2002	2001		2002	2001
LTL'000	LTL'000		LTL'000	LTL'000
401	302	Payments to the Deposit Insurance Fund	401	302
703	536	Taxes	577	446
15	14	Charity	15	14
213	67	Other expenses	140	67
1,332	919	Total other banking expense	1,133	829

NOTE 36 CONTINGENCIES AND COMMITMENTS

The Group			The Bank	
2002	2001		2002	2001
LTL'000	LTL'000		LTL'000	LTL'000
		Commitments and contingencies		
3,118	2,575	Credit commitments	3,118	2,575
345	1,990	Issued guarantees	345	1,990
3,463	4,565	Total	3,463	4,565

(Continued)

Nuoma – Grupė savo bankinei veiklai nuomoja biuro patalpas. Grupės turimų galimų neatšaukiamų įsipareigojimų, susijusių su nuomos sutartimis, suma sudaro apie 417 tūkst. litų.

2002 m. gruodžio 31 d. būsimų laikotarpių metiniai minimalūs įsipareigojimai pagal nuomos sutartis buvo:

Metams, pasibaigiantiems gruodžio 31 d.	Veiklos nuoma LTL'000
2003	136
2004	74
2005	61
2006	59
2007	49
Po to	38
Minimalūs nuomos mokėjimai	417

Planuojama, kad esant įprastai veiklai, pasibaigusios nuomos sutartys bus atnaujintos arba pakeistos kitomis ilgalaikio turto nuomos sutartimis.

Teisminiai ginčai ir ieškiniai – Grupė 2002 m. gruodžio 31 d. nedalyvavo jokiam teisiniame ginče, išskyrus bylas dėl lėšų išieškojimo nuostoliams iš paskolų padengti.

(Pabaiga)

37 PASTABA FINANSINIŲ INSTRUMENTŲ TIKROJI VERTĖ

Finansinių instrumentų tikroji vertė yra įvertinta ir atskleista pagal 32 Tarptautinio apskaitos standarto "Finansiniai instrumentai: atskleidimas ir pateikimas" reikalavimus. Įvertintą tikrąją vertę nustatė Bankas, naudodamasis rinkos duomenimis ir atitinkama vertinimo metodologija. Tačiau rinkos duomenų interpretavimas ir tikrosios vertės įvertinimas yra subjektyvus sprendimas. Taigi, čia pateikti įvertinimai nebūtinai parodo sumas, kurias Grupė galėtų gauti dabartinėje rinkoje. Naudojant skirtingas rinkos prielaidas ir/arba įvertinimo metodus, įvertinta tikroji vertė gali reikšmingai skirtis.

Čia pateikti tikrosios vertės įvertinimai yra pagrįsti tinkama, Grupei 2002 m. ir 2001 m. gruodžio 31 dieną prieinama, informacija. Nors Grupei nėra žinomi faktoriai, galintys žymiai įtakoti įvertintas tikrosios vertės sumas, šios sumos nebuvo visapusiškai įvertintos finansinėse ataskaitose po nurodytų datų, tokiu būdu dabartiniai tikrosios vertės įvertinimai gali reikšmingai skirtis nuo čia pateiktų sumų.

Žemiau yra pateikiama lentelė, kurioje yra apibendrinamos apskaitinės ir tikrosios finansinio turto ir įsipareigojimų, kurie 2002 m. ir 2001 m. gruodžio 31 d. nebuvo įvertinti Grupės balansinėse ataskaitose tikrąja verte, vertės. Turto tikrajai vertei nustatyti yra naudojamos pardavimo kainos, o įsipareigojimams – pirkimo kainos.

	2002 Grupė		2001 Grupė	
	Apskaitinė vertė LTL'000	Įvertinta tikroji vertė LTL'000	Apskaitinė vertė LTL'000	Įvertinta tikroji vertė LTL'000
Finansinis turtas:				
Lėšos kituose bankuose	27,250	27,242	35,769	35,724
Paskolos ir avansai klientams	43,191	44,991	28,195	29,794
Finansiniai įsipareigojimai:				
Įsiskolinimas kitiems bankams	23,356	23,384	3,350	3,388
Terminuoti indėliai	59,573	60,098	61,692	62,257

Metodai ir prielaidos, naudotos įvertinant tikrąją finansinių instrumentų vertę, yra:

Finansiniai instrumentai, kurių apskaitinė vertė lygi tikrajai vertei.

Trumpalaikių arba dažnai perkainojamų finansinių instrumentų, kurių nuostoliai yra nereikšmingi, tikroji vertė yra apytiksliai lygi jų apskaitinei vertei.

Lėšos kituose bankuose

Lėšos kituose bankuose apima tarpbankinius indėlius ir korespondentines sąskaitas. Indėlių su kintančia palūkanų norma ar vienos nakties indėlių tikroji vertė yra lygi jų apskaitinei vertei. Indėlių su fiksuota palūkanų norma tikroji vertė apskaičiuojama remiantis diskontuotais pinigų srautais, naudojant vyraujančią pinigų rinkos palūkanų normą skoloms su panašia kredito rizika ir terminu.

Paskolos ir avansiniai mokėjimai klientams

Paskolos ir avansiniai mokėjimai klientams yra įvertinamos atimant specialius ir kitus atidėjimus bei vertės sumažėjimą. Paskolų ir avansinių mokėjimų klientams tikėtina tikroji vertė yra nustatoma diskontuojant tikėtinius ateities pinigų srautus naudojant dabartines rinkos palūkanų normas.

Investiciniai vertybiniai popieriai

2001 metais investicinius vertybinius popierius apima palūkanas uždirbantis turtas, laikomas iki termino. Turtas, laikomas pardavimui, yra įvertintas tikrąja verte. Investicinių vertybinių popierių tikroji vertė yra pagrįsta rinkos kainomis. Jei tokia informacija yra neprieinama, tikroji vertė yra apskaičiuojama remiantis rinkos kainomis, panašių vertybinių popierių su panašiomis kredito, termino bei pajamingumo charakteristikomis ir rinkos kainomis.

Indėliai ir paskolintos lėšos

Įvertinta tikroji nepalūkaninių indėlių be nustatytų termino vertė yra lygi jų vertei, išmokant indėlių pareikalavus. Indėlių su fiksuota palūkanų norma bei kitų paskolintų lėšų, kurios neturi rinkos vertės, tikroji vertė yra įvertinama diskontuojant tikėtinius ateities pinigų srautus naudojant dabartines rinkos palūkanų normas panašioms indėliams ir panašiais terminais.

Operating leases – The Group rents offices, premises for banking activities. The Group has outstanding non-cancelable commitments in connection with the rental agreements of LTL'000 417.

At 31 December 2002 the future annual minimum commitments under leases were following:

Year Ending December 31,	Leases LTL'000
2003	136
2004	74
2005	61
2006	59
2007	49
Thereafter	38
Minimum lease payments	417

It is expected that in the normal course of business, expiring leases will be renewed or replaced by leases on other fixed assets.

Litigation and claims - The Group was not involved in any legal proceedings as of 31 December 2002 except for those related to loan loss recovery.

(Completed)

NOTE 37 FAIR VALUE OF FINANCIAL INSTRUMENTS

The following disclosure of the estimated fair value of financial instruments is made in accordance with the requirements of International Accounting Standard 32, "Financial Instruments: Disclosure and Presentation". The estimated fair value amounts have been determined by the Bank using market information and valuation methodologies considered appropriate. However, considerable judgment is required to interpret market data to develop the estimates of fair value. Accordingly, the estimates presented herein are not necessarily indicative of the amounts the Group could realize in a current market exchange. The use of different market assumptions and/or estimation methodologies may have a material effect on the estimated fair value amounts.

The fair value estimates presented herein are based on pertinent information available to the Bank as of 31 December 2002 and 2001. Although the Group is not aware of any factors that would significantly affect the estimated fair value amounts, such amounts have not been comprehensively revalued for purposes of these financial statements since those dates and, therefore, current estimates of fair value may differ significantly from the amounts presented herein.

The following table summarizes the carrying amounts and fair values of those financial assets and liabilities not presented on the Group's balance sheet at their fair value for the years ended 31 December. Bid prices are used to estimate fair values of assets, whereas offer prices are applied for liabilities.

	2002 The Group		2001 The Group	
	Carrying Amount LTL'000	Estimated Fair Value LTL'000	Carrying Amount LTL'000	Estimated Fair Value LTL'000
Financial Assets:				
Due from other banks	27,250	27,242	35,769	35,724
Loans and advances to customers	43,191	44,991	28,195	29,794
Financial Liabilities:				
Due to other banks	23,356	23,384	3,350	3,388
Term deposit accounts	59,573	60,098	61,692	62,257

The methods and assumptions used in estimating the fair value of financial instruments are as follows:

Financial Instruments with book value equal to fair value.

The fair value of financial instruments that are short-term or re-priced frequently and have a history of negligible credit losses is considered to approximate their carrying value. Those instruments include balances recorded in the following captions.

Due from other banks

Due from other banks includes inter-bank placements and items in the course of collection. The fair value of floating rate placements and overnight deposits is their carrying amount. The estimated fair value of fixed interest bearing deposits is based on discounted cash flows using prevailing money market interest rates for debts with similar credit risk and remaining maturity.

Loans and advances to customers

Loans and advances are net of specific and other provisions for impairment. The estimated fair value of loans and advances represents the discounted amount of estimated future cash flows expected to be received. Expected cash flows are discounted at current market rates to determine fair value.

Deposits and borrowings

The estimated fair value of deposits with no stated maturity, which includes non-interest-bearing deposits, is the amount repayable on demand. The estimated fair value of fixed interest bearing deposits and other borrowings without quoted market price is based on discounted cash flows using interest rates for new debts with similar remaining maturity.

38 PASTABA YPATINGOSIOS PAJAMOS

Kaip buvo minėta 2000 metų finansinėse ataskaitose, 2001 m. gruodžio 31 d. Bankas Aukščiausiojo teismo procese gynė savo poziciją dėl dviejų indėlių, kuriuos 1993 m. apskaitoje atvaizdavo buvusioji KB "Ankorobank" vadovybė. Metų eigoje Bankas apgynė savo pozicijas Aukščiausiame teisme, ir pripažino 520 tūkst. litų pajamų.

39 PASTABA KREDITO RIZIKA

Grupė prisiima kredito riziką, kuri yra rizika, kad antra šalis negalės laiku grąžinti visos sumos. Grupė paskirsto kredito riziką tarp struktūrinių lygių nustatydamą rizikos apribojimus vienam skolininkui, jų grupei, geografiniams ar ekonominės veiklos rūšims. Tokia rizika yra valdoma atliekant metines ar dažnesnes peržiūras.

Limitai, nustatomi atskiriems skolininkams, tame tarpe bankams ir brokeriams, yra apribojami nustatant sublimitus balansiniams ir nebalansiniams sandoriams bei nustatant dienos rizikos limitus prekybiniais instrumentais, tokiems kaip užsienio valiutos sandoriai. Kiekvienas limitas perviršijimas yra sekamas kasdien.

Kredito rizika yra valdoma reguliariai atliekant skolininkų ir potencialių skolininkų galimybes sumokėti palūkanas ir grąžinti skolas analizę bei keičiant skolinimo limitus. Kredito rizika taip pat dalinai valdoma reikalaujant užstatų ir fizinių bei juridinių asmenų garantijų. Reikšminga visų paskolų dalis, suteikta fiziniams asmenims, tokių užstatų bei garantijų neturi.

Kreditavimo įsipareigojimai

Pagrindinis šių instrumentų tikslas yra užtikrinti, kad lėšos būtų prieinamos klientams, kada jie to pageidauja. Garantijos ir akredityvai, kurie patvirtina, kad Grupė perves pinigus tuo atveju, jei klientas negalės padengti savo įsipareigojimų trečiajam šaliai, turi tokią pačią kredito riziką kaip ir paskolos. Dokumentiniai bei komerciniai akredityvai, kuriais Grupė kliento vardu raštu įsipareigoja trečiajam šaliai pervesti pinigus iki numatytos sumos pagal sutartus terminus ir sąlygas yra garantuoti užstatytais prekėmis, kurios yra sandorio pagrindas, todėl sukuria mažesnę nei tiesioginio skolinimosi riziką.

40 PASTABA VALIUTOS RIZIKA

Bankas ir Grupė prisiima valiutos riziką dėl nuolat kintančių užsienio valiutų kursų, kuri įtakoja finansinę padėtį ir pinigų srautus. Valdyba nustato bendros ir atskiros valiutos atviras pozicijas bei valiutos pirkimo limitus nakties bei dienos sandoriams, kurios yra peržiūrimos kiekvieną dieną. Žemiau esančiose lentelėse pateikiama užsienio valiutų rizika Banke ir Grupėje. Lentelėse turtas ir įsipareigojimai yra sugrupuoti pagal atskiras valiutas bei pateikti balansine verte.

2002 m. gruodžio 31 d. turto, įsipareigojimų ir nebalansinių sąskaitų pasiskirstymą tarp skirtingų valiutų sudarė:

Bankas

	EUR	USD	LTL	Kitos	Iš viso
	LTL'000	LTL'000	LTL'000	LTL'000	LTL'000
Turtas					
Gryni pinigai	431	1,441	3,857	65	5,794
Lėšos Lietuvos Banke	-	2,242	3,419	-	5,661
Lėšos kituose bankuose	102	24,761	19,300	130	44,293
Paskolos ir avansai klientams	7,035	19,453	16,703	-	43,191
Skolos vertybiniai popieriai	657	2,260	26,696	-	29,613
Nuosavybės vertybiniai popieriai	-	58	7,014	-	7,072
Ilgalaikis turtas	-	-	7,843	-	7,843
Kitas turtas	53	380	1,656	-	2,089
Turtas iš viso	8,278	50,595	86,488	195	145,556
Įsipareigojimai					
Įsiskolinimai bankams	2,520	1,633	18,650	-	22,803
Sąskaitos iki pareikalavimo ir terminuoti indėliai	4,231	46,893	34,836	66	86,026
Kiti įsipareigojimai	517	1,405	2,303	5	4,230
Įsipareigojimai iš viso	7,268	49,931	55,789	71	113,059
Grynoji balanso pozicija	1,010	664	30,699	124	32,497
Kreditavimo įsipareigojimai	334	1,030	1,754	-	3,118
Suteiktos garantijos	8	17	320	-	345

(Tęsinys kitame puslapyje)

NOTE 38 EXTRAORDINARY INCOME

As discussed in the 2000 financial statements, at 31 December 2000 the Bank was defending itself in the Supreme Court in respect of the non-existence of two deposits recorded by the former management of Acorobank in 1993. During the 2001 the Bank won the final hearing of the case in the Supreme Court, and has therefore realized LTL'000 520 of income in 2001.

NOTE 39 CREDIT RISK

The Group takes on exposure to credit risk which is the risk that a counterparty will be unable to pay amounts in full when due. The Group structures the levels of credit risk it undertakes by placing limits on the amount of risk accepted in relation to one borrower, or groups of borrowers, and to geographical and industry segments. Such risks are monitored on a revolving basis and subject to an annual or more frequent review.

The exposure to any one borrower including banks and brokers is further restricted by sublimits covering on and off-balance sheet exposures and daily delivery risk limits in relation to trading items such as forward foreign exchange contracts. Actual exposures against limits are monitored daily.

Exposure to credit risk is managed through regular analysis of the ability of borrowers and potential borrowers to meet interest and capital repayment obligations and by changing these lending limits where appropriate. Exposure to credit risk is also managed in part by obtaining collateral and corporate and personal guarantees, but a significant portion is personal lending where no such facilities can be obtained.

Credit related commitments

The primary purpose of these instruments is to ensure that funds are available to a customer as required. Guarantees and standby letters of credit, which represent irrevocable assurances that the Group will make payments in the event that a customer cannot meet its obligations to third parties, carry the same credit risk as loans. Documentary and commercial letters of credit, which are written undertakings by the Group on behalf of a customer authorizing a third party to draw drafts on the Group up to a stipulated amount under specific terms and conditions, are collateralized by the underlying shipments of goods to which they relate and therefore carry less risk than a direct borrowing.

NOTE 40 CURRENCY RISK

The Bank and the Group takes on exposure to effects of fluctuations in the prevailing foreign currency exchange rates on its financial position and cash flows. The Board sets limits on the level of exposure by currency and in total for both overnight and intra-day positions, which are monitored daily. The table below summarizes the Bank's and the Group's and exposure to foreign currency exchange rate risk at 31 December 2002. Included in the table are the Bank's and the Group's assets and liabilities at carrying amounts, categorized by currency.

Concentrations of assets, liabilities and off balance sheet items as of 31 December 2002:

The Bank

	EUR	USD	LTL	Other	Total
	LTL'000	LTL'000	LTL'000	LTL'000	LTL'000
Assets					
Cash	431	1,441	3,857	65	5,794
Due from Bank of Lithuania	-	2,242	3,419	-	5,661
Due from other banks	102	24,761	19,300	130	44,293
Loans and advances to customers	7,035	19,453	16,703	-	43,191
Debt securities	657	2,260	26,696	-	29,613
Equity securities	-	58	7,014	-	7,072
Fixed assets	-	-	7,843	-	7,843
Other assets	53	380	1,656	-	2,089
Total assets	8,278	50,595	86,488	195	145,556
Liabilities					
Due to other banks	2,520	1,633	18,650	-	22,803
Current and term deposit accounts	4,231	46,893	34,836	66	86,026
Other liabilities	517	1,405	2,303	5	4,230
Total liabilities	7,268	49,931	55,789	71	113,059
Net balance sheet position	1,010	664	30,699	124	32,497
Credit commitments	334	1,030	1,754	-	3,118
Issued guaranties	8	17	320	-	345

(Continued)

Grupė	EUR	USD	LTL	Kitos	Iš viso
	LTL'000	LTL'000	LTL'000	LTL'000	LTL'000
Turtas					
Gryni pinigai	431	1,441	3,862	65	5,799
Lėšos Lietuvos Banke	-	2,242	3,419	-	5,661
Lėšos kituose bankuose	102	24,761	2,257	130	27,250
Paskolos ir avansai klientams	7,035	19,453	16,703	-	43,191
Išperkamoji nuoma	-	-	9,671	-	9,671
Skolos vertybiniai popieriai	657	2,260	26,696	-	29,613
Nuosavybės vertybiniai popieriai	-	58	2,528	-	2,586
Ilgalaikis turtas	-	-	16,313	-	16,313
Kitas turtas	53	380	5,285	-	5,718
Turtas iš viso	8,278	50,595	86,734	195	145,802
Įsipareigojimai					
Įsiskolinimai bankams	2,520	1,629	19,207	-	23,356
Sąskaitos iki pareikalavimo ir terminuoti indėliai	4,231	46,893	34,836	66	86,026
Kiti įsipareigojimai	517	1,405	1,992	5	3,919
Įsipareigojimai iš viso	7,268	49,927	56,035	71	113,301
Grynoji balanso pozicija	1,010	668	30,699	124	32,501
Kreditavimo įsipareigojimai	334	1,030	1,754	-	3,118
Suteiktos garantijos	8	17	320	-	345

(Pabaiga)
41 PASTABA PALŪKANŲ NORMOS RIZIKA

Bankas ir Grupė prisiima palūkanų normos riziką dėl nuolat kintančios rinkos palūkanų normos, kuri įtakoja finansinę padėtį ir pinigų srautus. Palūkanų maržos gali padidėti dėl šių pasikeitimų, bet gali ir sumažėti, net tapti nuostolių priežastimi, kai šie pokyčiai įvyksta netikėtai. Valdyba nustato limitus priimtiniams palūkanų normų skirtumams. Šie limitai peržiūrimi kasdien.

Žemiau lentelėse pateiktas Banko ir Grupės palūkanų normos rizikos išdėstymas. Į lentelę įtrauktas Banko ir Grupės turtas ir įsipareigojimai yra atvaizduoti balansine verte bei suskirstyti pagal 2002 m. gruodžio 31 d. sutartyse numatytas palūkanų keitimo sąlygas arba terminus.

Bankas

Bankas	Iki 1 mėnesio	1-3 mėnesių	3-12 mėnesių	1-5 metų	Virš 5 metų	Palūkanų neuždirbantys/nepatiriantys	Iš viso
	LTL'000	LTL'000	LTL'000	LTL'000	LTL'000	LTL'000	LTL'000
Turtas							
Gryni pinigai	-	-	-	-	-	5,794	5,794
Lėšos Lietuvos Banke	-	-	-	-	-	5,661	5,661
Lėšos bankuose ir kitose kredito ir finansų institucijose	23,974	17,209	2,080	-	-	1,030	44,293
Paskolos ir avansai klientams	487	14,835	13,309	13,034	1,526	-	43,191
Skolos vertybiniai popieriai	4,510	5,717	618	14,818	3,950	-	29,613
Nuosavybės vertybiniai popieriai	-	-	-	-	-	7,072	7,072
Ilgalaikis turtas	-	-	-	-	-	7,843	7,843
Kitas turtas	-	702	-	-	-	1,387	2,089
Turtas iš viso	28,971	38,463	16,007	27,852	5,476	28,787	145,556
Įsipareigojimai							
Įsiskolinimai bankams ir kitoms kredito ir finansų institucijoms	17,600	520	3,273	859	-	551	22,803
Einamieji ir terminuoti indėliai	20,597	9,445	22,861	6,637	33	26,453	86,026
Kiti įsipareigojimai	534	-	-	-	-	3,696	4,230
Įsipareigojimai iš viso	38,731	9,965	26,134	7,496	33	30,700	113,059
Palūkanų normos rizika	(9,760)	28,498	(10,127)	20,356	5,443	(1,913)	32,497

(Tęsinys kitame puslapyje)

The Group

	EUR	USD	LTL	Other	Total
	LTL'000	LTL'000	LTL'000	LTL'000	LTL'000
Assets					
Cash	431	1,441	3,862	65	5,799
Due from Bank of Lithuania	-	2,242	3,419	-	5,661
Due from other banks	102	24,761	2,257	130	27,250
Loans and advances to customers	7,035	19,453	16,703	-	43,191
Financial leases	-	-	9,671	-	9,671
Debt securities	657	2,260	26,696	-	29,613
Equity securities	-	58	2,528	-	2,586
Fixed assets	-	-	16,313	-	16,313
Other assets	53	380	5,285	-	5,718
Total assets	8,278	50,595	86,734	195	145,802
Liabilities					
Due to other banks	2,520	1,629	19,207	-	23,356
Current and term deposit accounts	4,231	46,893	34,836	66	86,026
Other liabilities	517	1,405	1,992	5	3,919
Total liabilities	7,268	49,927	56,035	71	113,301
Net balance sheet position	1,010	668	30,699	124	32,501
Credit commitments	334	1,030	1,754	-	3,118
Issued guaranties	8	17	320	-	345

(Completed)

NOTE 41 INTEREST RATE RISK

The Bank and the Group takes on exposure to the effects of fluctuations in the prevailing levels of market interest rates on its financial position and cash flows. Interest margins may increase as a result of such changes but may reduce or create losses in the event that unexpected movements arise. The Board sets limits on the level of mismatch of interest rate reprising that may be undertaken, which is monitored daily.

The table below summarizes the Bank's and the Group's exposure to interest rate risks as of 31 December 2002. Included in the table are the Group's and the Bank's assets and liabilities at carrying amounts, categorized by the earlier of contractual reprising or maturity dates.

The Bank

	Up to 1 month	1-3 months	3-12 months	1-5 years	Over 5 years	Non-interest bearing	Total
	LTL'000	LTL'000	LTL'000	LTL'000	LTL'000	LTL'000	LTL'000
Assets							
Cash	-	-	-	-	-	5,794	5,794
Due from Bank of Lithuania	-	-	-	-	-	5,661	5,661
Due from other banks	23,974	17,209	2,080	-	-	1,030	44,293
Loans and advances to customers	487	14,835	13,309	13,034	1,526	-	43,191
Debt securities	4,510	5,717	618	14,818	3,950	-	29,613
Equity securities	-	-	-	-	-	7,072	7,072
Fixed assets	-	-	-	-	-	7,843	7,843
Other assets	-	702	-	-	-	1,387	2,089
Total assets	28,971	38,463	16,007	27,852	5,476	28,787	145,556
Liabilities							
Due to other banks	17,600	520	3,273	859	-	551	22,803
Current and term deposit accounts	20,597	9,445	22,861	6,637	33	26,453	86,026
Other liabilities	534	-	-	-	-	3,696	4,230
Total liabilities	38,731	9,965	26,134	7,496	33	30,700	113,059
Interest sensitivity gap	(9,760)	28,498	(10,127)	20,356	5,443	(1,913)	32,497

(Continued)

Grupė

	Iki 1 mėnesio	1-3 mėnesių	3-12 mėnesių	1-5 metų	Virš 5 metų	Palūkanų neuždirbantys/nepatiriantys	Iš viso
	LTL'000	LTL'000	LTL'000	LTL'000	LTL'000	LTL'000	LTL'000
Turtas							
Grynieji pinigai	-	-	-	-	-	5,799	5,799
Lėšos Lietuvos Banke	-	-	-	-	-	5,661	5,661
Lėšos bankuose ir kitose kredito ir finansų institucijose	23,974	166	2,080	-	-	1,030	27,250
Paskolos ir avansai klientams	487	14,835	13,309	13,034	1,526	-	43,191
Išperkamoji nuoma	13	24	838	7,358	1,438	-	9,671
Skolos vertybiniai popieriai	4,510	5,717	618	14,818	3,950	-	29,613
Nuosavybės vertybiniai popieriai	-	-	-	-	-	2,586	2,586
Ilgalaikis turtas	-	-	-	-	-	16,313	16,313
Kitas turtas	-	702	-	-	-	5,016	5,718
Turtas iš viso	28,984	21,444	16,845	35,210	6,914	36,405	145,802
Įsipareigojimai							
Įsiskolinimai bankams ir kitoms kredito ir finansų institucijoms	17,600	520	3,273	859	-	1,104	23,356
Einamieji ir terminuoti indėliai	20,597	9,445	22,861	6,637	33	26,453	86,026
Kiti įsipareigojimai	534	-	-	-	-	3,385	3,919
Įsipareigojimai iš viso	38,731	9,965	26,134	7,496	33	30,942	113,301
Palūkanų normos rizika	(9,747)	11,479	(9,289)	27,714	6,881	5,463	32,501

(Pabaiga)

Žemiau lentelėje yra pateiktos faktinės vidutinės palūkanų normos palūkanas uždirbantiems/patiriantiems finansiniams instrumentams:

	EUR %	USD %	LTL %
Turtas			
Lėšos bankuose ir kitose kredito ir finansų institucijose	-	1.32	3.76
Paskolos ir avansai klientams	7.82	8.40	7.45
Skolos vertybiniai popieriai	-	1.93	6.95
Kitas turtas	-	-	8.63
Įsipareigojimai			
Įsiskolinimai bankams ir kitoms kredito ir finansų institucijoms	3.50	2.32	3.71
Einamieji ir terminuoti indėliai	3.92	2.23	4.34

The Group

	Up to 1 month	1-3 months	3-12 months	1-5 years	Over 5 years	Non-interest bearing	Total
	LTL'000	LTL'000	LTL'000	LTL'000	LTL'000	LTL'000	LTL'000
Assets							
Cash	-	-	-	-	-	5,799	5,799
Due from Bank of Lithuania	-	-	-	-	-	5,661	5,661
Due from other banks	23,974	166	2,080	-	-	1,030	27,250
Loans and advances to customers	487	14,835	13,309	13,034	1,526	-	43,191
Financial leases	13	24	838	7,358	1,438	-	9,671
Debt securities	4,510	5,717	618	14,818	3,950	-	29,613
Equity securities	-	-	-	-	-	2,586	2,586
Fixed assets	-	-	-	-	-	16,313	16,313
Other assets	-	702	-	-	-	5,016	5,718
Total assets	28,984	21,444	16,845	35,210	6,914	36,405	145,802
Liabilities							
Due to other banks	17,600	520	3,273	859	-	1,104	23,356
Current and term deposit accounts	20,597	9,445	22,861	6,637	33	26,453	86,026
Other liabilities	534	-	-	-	-	3,385	3,919
Total liabilities	38,731	9,965	26,134	7,496	33	30,942	113,301
Interest sensitivity gap	(9,747)	11,479	(9,289)	27,714	6,881	5,463	32,501

(Completed)

The table below summarizes the effective average interest rate by major currencies for monetary financial instruments:

	EUR %	USD %	LTL %
Assets			
Due from other banks	-	1.32	3.76
Loans and advances to customers	7.82	8.40	7.45
Investment securities	-	1.93	6.95
Other assets	-	-	8.63
Liabilities			
Due to other banks	3.50	2.32	3.71
Current and term deposit accounts	3.92	2.23	4.34

VALIUTA CURRENCY	PAVADINIMAS NAME	MIESTAS, VALSTYBĖ CITY, STATE	S.W.I.F.T.
U S D	DEUTSCHE BANK TRUST COMPANY AMERICAS	Niujorkas, JAV New York, USA	BKTR US 33
	THE PROVIDENT BANK	Cincinatis, JAV Cincinnati, USA	PRBK US 33
	PRIORBANK CODE 749	Minskas, Baltarusija Minsk, Belarus	PJCB BY 2X
C Z K	SAVINGS BANK OF THE RUSSIAN FEDERATION (SBERBANK)	Maskva, Rusijos Federacija Moscow, The Russian Federation	SABR RU MM
	ČESKOSLOVENSKA OBCHODNI BANKA A.S.	Praha, Čekija Prague, Czech Republic	CEKO CZ PP
E U R	DEUTSCHE BANK AG BLZ 500 700 10	Frankfurtas prie Maino, Vokietija Frankfurt/Main, Germany	DEUT DE FF
	DRESDNER BANK AG BLZ 500 800 00	Frankfurtas prie Maino, Vokietija Frankfurt/Main, Germany	DRES DE FF
	FORTIS BANK (GENERALE BANKAS)	Briuselis, Belgija Brussels, Belgium	GEBA BE BB
G B P	BANCA NAZIONALE DEL LAVORO	Roma, Italija Roma, Italy	BNLI IT RR
	DEUTSCHE BANK AG BLZ 500 700 10	Frankfurtas prie Maino, Vokietija Frankfurt/Main, Germany	DEUT DE FF
S E K	SVENSKA HANDELSBANKEN	Stokholmas, Švedija Stockholm, Sweden	HAND SE SS
D K K	DANSKE BANK	Kopenhaga, Danija Copenhagen, Denmark	DABA DK KK
	UNIBANK A/S	Kopenhaga, Danija Copenhagen, Denmark	UNIB DK KK
P L N	KREDYT BANK S.A	Varšuva, Lenkija Warsaw, Poland	KRDB PL PW
E E K	EESTI UHISPANK	Talinas, Estija Tallinn, Estonia	EEUH EE 2X
L V L	PAREX BANK	Riga, Latvija Riga, Latvia	PARX LV 22
R U R	SAVINGS BANK OF THE RUSSIAN FEDERATION (SBERBANK)	Maskva, Rusijos Federacija Moscow, The Russian Federation	SABR RU MM
	INTERNATIONAL MOSCOW BANK	Maskva, Rusijos Federacija Moscow, The Russian Federation	IMBK RU MM
	ALFA-BANK	Maskva, Rusijos Federacija Moscow, The Russian Federation	ALFA RU MM
B Y R	PRIORBANK	Minskas, Baltarusija Minsk, Belarus	PJCB BY 2X
	BELINVESTBANK JSC	Minskas, Baltarusija Minsk, Belarus	BLBB BY 2X
U A H	PRIVATBANK	Dnepropetrovskas, Ukraina Dnepropetrovsk, Ukraine	PBAN UA 2X
	UKRSOTSBANK	Kijevas, Ukraina Kiev, Ukraine	UKRS UA UX
	BANK AVAL	Kijevas, Ukraina Kiev, Ukraine	AVAL UA UK
K Z T	KAZKOMMERTSBANK	Alma Ata, Kazachstanas Almaty, Kazakhstan	KZKO KZ KX

Centrinė būstinė

Pamėnkalnio g. 40, LT- 2600 Vilnius, Lietuva
Įmonės kodas 1202707
Banko kodas 260101710
S.W.I.F.T. MDBALT22
TELEX: 303227 MEDIC LT
Tel.: (8~5) 264 48 00, 264 48 30
Faksas (8~5) 264 48 01
Mob. tel.: 8 698 51420
www.medbank.lt
El. p. info@medbank.lt

HEAD OFFICE

40 Pamėnkalnio Street, LT-2600 Vilnius, Lithuania
Company code 1202707
Bank code 260101710
S.W.I.F.T. MDBA LT 22
TELEX: 303227 MEDIC LT
Tel.: (370 5) 264 48 00, (370 5) 264 48 30
Fax: (370 5) 264 48 01
Mobile tel. (370 698) 51420
www.medbank.lt
E-mail: info@medbank.lt

Kauno filialas

Vytauto pr. 14, LT - 3000 Kaunas, Lietuva
Tel.: (8~37) 20 15 48, 32 30 81
Faksas (8~37) 20 12 26
El. p. info.kaunas@medbank.lt

Kaunas Branch

14 Vytauto avenue, LT - 3000 Kaunas, Lithuania
Tel.: (370 37) 20 15 48, 32 30 81
Fax: (370 37) 20 12 26
E-mail: info.kaunas@medbank.lt

Klaipėdos filialas

Šermukšnių g. 1, LT - 5800 Klaipėda, Lietuva
Tel.: (8~46) 31 01 98, 40 04 90
Faksas (8~46) 49 32 76
El. p. info.klaipeda@medbank.lt

Klaipėda Branch

1 Šermukšnių Street, LT - 5800 Klaipėda, Lithuania
Tel.: (370 46) 31 01 98, 40 04 90
Fax: (370 46) 49 32 76
E-mail: info.klaipeda@medbank.lt

Senamiesčio filialas

Vokiečių g. 28/17-23, LT - 2024 Vilnius, Lietuva
Tel.: (8~5) 210 72 49, 210 72 50
Faksas (8~5) 212 33 25
El. p. info.senamiestis@medbank.lt

Senamiestis Branch

28/17-23 Vokiečių Street, LT - 2024 Vilnius, Lithuania
Tel.: (370 5) 210 72 49, 210 72 50
Fax: (370 5) 212 33 25
E-mail: info.senamiestis@medbank.lt

Kirtimų filialas

J. Dobkevičiaus g. 6, LT - 2038 Vilnius, Lietuva
Tel.: (8~5) 232 91 35, 232 91 40
Faksas (8~5) 232 91 35
El. p. info.kirtimai@medbank.lt

Kirtimai Branch

6 J. Dobkevičiaus Street, LT - 2038 Vilnius, Lithuania
Tel.: (370 5) 232 91 35, 232 91 40
Fax: (370 5) 232 91 35
E-mail: info.kirtimai@medbank.lt

Lazdijų filialas

Seinų g. 12, LT - 4560 Lazdijai, Lietuva
Tel.: (8~318) 5 25 83, 5 13 02
Faksas (8~318) 5 13 74
El. p. info.lazdijai@medbank.lt

Lazdijai Branch

12 Seinų Street, LT - 4560 Lazdijai, Lithuania
Tel.: (370 318) 5 25 83, 5 13 02
Fax: (370 318) 5 13 74
E-mail: info.lazdijai@medbank.lt

Šalčininkų filialas

Vilniaus g. 63, LT - 4090 Šalčininkai, Lietuva
Tel.: (8~380) 5 15 93, 5 13 14
Faksas (8~380) 5 13 14
El. p. info.salcininkai@medbank.lt

Šalčininkai Branch

63 Vilniaus Street, LT - 4090 Šalčininkai, Lithuania
Tel.: (370 380) 5 15 93, 5 13 14
Fax: (370 380) 5 13 14
E-mail: info.salcininkai@medbank.lt

Kupiškio klientų aptarnavimo skyrius

L. Stuokos-Gucevičiaus a. 9, LT - 4880 Kupiškis, Lietuva
Tel. (8~459) 3 56 01
Faksas (8~459) 5 24 09
El. p. info.kupiskis@medbank.lt

Kupiškis client service division

9 L. Stuokos-Gucevičiaus square, LT - 4880 Kupiškis, Lithuania
Tel. (370 459) 3 56 01
Fax: (370 459) 5 24 09
E-mail: info.kupiskis@medbank.lt

MEDICINOS BANKO LIZINGAS

Pamėnkalnio g. 40, LT- 2600 Vilnius, Lietuva
Tel. (8~5) 2 62 28 19
Faksas (8~5) 2 62 25 03
El. p. lizingas@medbank.lt

MEDICINOS BANKO LIZINGAS

40 Pamėnkalnio Street, LT-2600 Vilnius, Lithuania
Tel. (370 5) 262 28 19
Fax: (370 5) 262 25 03
E-mail: lizingas@medbank.lt

**VALSTYBINIS
VILNIAUS
KVARTETAS**

**VILNIUS
STRING
QUARTET**

Audronė Vainiūnaitė	I smuikas / 1st violin
Artūras Šilalė	II smuikas / 2nd violin
Girdutis Jakaitis	altas / viola
Augustinas Vasiliauskas	violončelė / cello



MEDICINOS BANKAS
REMIA VALSTYBINĮ
VILNIAUS KVARTETĄ

VILNIUS STRING
QUARTET IS SUPPORTED
BY MEDICINOS BANKAS